

**Wójt Gminy Starcza**

42-261 Starcza  
ul. Gminna 4

**Zarządzenie Nr 32.2021  
Wójta Gminy Starcza z dnia 15 kwietnia 2021r.**

**w sprawie: zmian w Wieloletniej Prognozie Finansowej Gminy Starcza na lata 2021–2025**

Na podstawie art. 226, art. 227, art. 228 ust. 1, art. 230 ust. 6 i art. 243 ustawy z dnia 27 sierpnia 2009r. o finansach publicznych (Dz. U. z 2019 roku poz.869 z późn. zm.), Rozporządzenia Ministra Finansów z dnia 10 stycznia 2013r. w sprawie Wieloletniej Prognozy Finansowej jednostki samorządu terytorialnego (Dz. U. z 2015r. ,poz.92) oraz art. 18 ust. 2 pkt 6 ustawy z dnia 8 marca 1990 r. o samorządzie gminnym (Dz. U. z 2020r. poz. 713)


Wójt Gminy Starcza  
zarządza, co następuje:

**§ 1**

Dokonać zmian w Wieloletniej Prognozie Finansowej Gminy Starcza na lata 2021–2025 wraz z prognozą kwoty długu i spłat zobowiązań na lata 2021–2025, zgodnie z załącznikiem Nr 1

**§ 2**

Zarządzenie wchodzi w życie z dniem podpisania

  
Wójt Gminy  
mgr Wiesław Szynalski

## **Informacja do Wieloletniej Prognozy Finansowej na lata 2021-2025**

do Zarządzenia Wójta Gminy Starcza Nr 32.2021 z dn. 15.04.2021r.

### **Dotyczy:**

- Zarządzenia Wójta Gminy Starcza Nr 26.2021 z dnia 10 marca 2021r
- Uchwały Rady Gminy Starcza Nr 177.XXIV.2021 z dnia 29 marca 2021r
- Zarządzenia Wójta Gminy Starcza Nr 29.2021 z dnia 31 marca 2021r
- Zarządzenia Wójta Gminy Starcza Nr 31.2021 z dnia 15 kwietnia 2021r

W związku ze zmianami wprowadzonymi w budżecie gminy zarządzeniami wójta i uchwałami rady gminy w okresie od 26 lutego do 15 kwietnia 2021r. ulegają zmianie dane przyjęte w WPF na lata 2021 – 2025 rok, które polegają na zwiększeniu planu dochodów i wydatków na 2021 rok o kwotę ogółem **39.160,00zł**, w tym:

- zwiększenia wprowadzone Uchwałą Rady Gminy Starcza stanowią kwotę – **35.860,00zł**.
- zwiększenia wprowadzone Zarządzeniami Wójta Gminy Starcza stanowią kwotę – **3.300,00zł**.

### **Zwiększenie planu dochodów o kwotę 39.160,00zł nastąpiło w wyniku:**

- zwiększenia planu dochodów bieżących o kwotę - **35.910,00zł**
- zwiększenia planu dochodów majątkowych o kwotę - **3.250,00zł**,

### **Zwiększenia planu dochodów bieżących dokonano w wyniku;**

- uaktualnienia planu dochodów z różnych wpływów o kwotę - 2.091,74zł, w tym z tytułu:
  - wpływów z pozostałych odsetek (naliczane od zaległości z tytułu opłaty adiacenckiej - 91,74zł
  - wpływów z różnych rozliczeń lat ubiegłych ( zwrot podatku VAT za 2020r.) - 2.000,00zł
- wprowadzenia do planu dochodów środków w kwocie - 30.518,26zł, w tym z tytułu;
  - wpływów z tytułu grzywien, mandatów i innych kar pieniężnych od osób fizycznych (rekompensata za koszty odzyskania zaległości – 40 EURO) - 3.518,26zł
  - wpływów z różnych dochodów, które stanowią środki z Funduszu COVID -19 - 27.000,00zł
- zwiększenia planu dotacji celowych z zakresu zadań zleconych gminie ustawami oraz dotacji celowych otrzymanych z budżetu państwa na realizację własnych zadań bieżących gminy o kwotę – 3.300,00zł, w tym :
  - dotacji celowej z przeznaczeniem na wprowadzenie wniosków do CEIDG w związku z ustawą z 6 marca 2018r. o Centralnej Ewidencji i Informacji o Działalności Gospodarczej i Punkcie Informacji dla przedsiębiorcy - 1.844,00zł.
  - dotacji celowej na dofinansowanie świadczeń pomocy materialnej o charakterze socjalnym dla uczniów – 1.456,00zł.

### **Zwiększenia planu dochodów majątkowych dokonano w wyniku;**

- wprowadzenia do planu dochodów środków ze sprzedaży składników majątkowych, które stanowią;
  - wpływy ze złomowania samochodu strażackiego STAR 244 – OSP Starcza w kwocie 3.250,00zł.


### **Zwiększenia planu wydatków bieżących o kwotę – 39.160,00zł dokonano z przeznaczeniem na:**

- przeprowadzenie remontu schodów wejściowych do budynku Urzędu Gminy w Starczy- 8.860,00zł
- realizację zadania pn. Organizacja szczepień SARS-COV-2 " - 27.000,00zł
- wypłatę świadczeń pomocy materialnej o charakterze socjalnym dla uczniów – 1.456,00zł.
- realizację zadań z zakresu administracji publicznej polegających na wprowadzaniu wniosków do CEIDG w związku z ustawą z 6 marca 2018r. o Centralnej Ewidencji i Informacji o Działalności Gospodarczej i Punkcie Informacji dla przedsiębiorcy - 1.844,00zł

W związku z tymi zmianami w WPF został zwiększony plan dochodów o kwotę 39 160,00zł, (w tym; dochodów bieżących o kwotę 36.160,00zł, a plan dochodów majątkowych o kwotę 3.250,00zł , w tym; ze sprzedaży majątku o kwotę 3.250,00zł.

Plan wydatków ogółem ( w tym wydatków bieżących) zwiększono o kwotę 39.160,00zł Ponadto uaktualniono plan z tytułu wynagrodzeń i składek od nich naliczanych do kwoty 6.208.850,54zł.

Zmiany w WPF wprowadzono z zachowaniem wskaźników zadłużenia gminy w latach 2021 – 2025, na bezpiecznym dla gminy poziomie.

  
mgr Wiesław Szymczak

# Wieloletnia prognoza finansowa jednostki samorządu terytorialnego 1)

z tego:													
Wyszczególnienie	Dochody ogółem <sup>x</sup>	z tego:								w tym:			
		Dochody bieżące <sup>x</sup>	dochody z tytułu udziału we wpływach z podatku dochodowego od osób fizycznych	dochody z tytułu udziału we wpływach z podatku dochodowego od osób prawnych	z subwencji ogólnej	z tytułu dotacji i środków przeznaczonych na cele bieżące x 3)	pozostałe dochody bieżące <sup>4)</sup>	w tym:		Dochody majątkowe <sup>x</sup>	ze sprzedaży majątku <sup>x</sup>	z tytułu dotacji oraz środków przeznaczonych na inwestycje	
Lp	1	1.1	1.1.1	1.1.2	1.1.3	1.1.4	1.1.5	1.1.5.1	1.2	1.2.1	1.2.2		
2021	16 635 800,00	14 139 104,00	2 977 884,00	2 692,00	4 265 265,00	4 089 298,66	2 803 964,34	550 000,00	2 496 696,00	65 250,00	2 431 446,00		
2022	16 491 656,00	14 936 223,00	3 245 893,00	2 827,00	4 334 334,00	4 598 000,00	2 755 169,00	555 535,00	1 555 433,00	0,00	1 555 433,00		
2023	16 717 884,00	15 667 884,00	3 505 564,00	2 968,00	4 360 340,00	4 919 760,00	2 879 252,00	568 867,00	1 050 000,00	0,00	1 050 000,00		
2024	18 263 976,00	16 359 976,00	3 750 953,00	3 116,00	4 382 142,00	5 215 052,00	3 008 713,00	582 252,00	1 904 000,00	0,00	1 904 000,00		
2025	17 628 064,00	17 055 394,00	3 976 010,00	3 272,00	4 404 052,00	5 527 955,00	3 144 105,00	595 934,00	572 670,00	0,00	572 670,00		

1) Wzór może być stosowany także w układzie pionowym, w którym poszczególne pozycje są przedstawione w kolumnach, a lata w wierszach.

2) Zgodnie z art. 227 ustawy z dnia 27 sierpnia 2009 r. o finansach publicznych (Dz. U. z 2019 r. poz. 869, z późn. zm.), zwanej dalej „ustawą”, wieloletnia prognoza finansowa obejmuje okres roku budżetowego oraz co najmniej trzech kolejnych lat. W sytuacji dłuższego okresu prognozowania finansowego wzór stosuje się dla lat wykraczających poza minimalny (4-letni) okres prognozy, wynikający z art. 227 ustawy.

3) W pozycji wykazuje się dochody o charakterze celowym, które jednostka otrzymuje od podmiotów zewnętrznych. W szczególności pozycja obejmuje dotacje celowe z budżetu państwa na zadania bieżące oraz dotacje i środki na finansowanie wydatków bieżących na realizację zadań finansowanych z udziałem środków, o których mowa w art. 5 ust. 1 pkt 2 i 3 ustawy. W pozycji nie wykazuje się natomiast dochodów związanych ze szczególnymi zasadami wykonywania budżetu jednostki wynikającymi z odrębnych ustaw, o których mowa w art. 237 ust. 1 ustawy.

4) W pozycji wykazuje się pozostałe dochody bieżące w szczególności kwoty podatków i opłat lokalnych.



Wyszczególnienie	Wynik budżetu <sup>x</sup>	Kwota prognozowanej nadwyżki budżetu przeznaczana na spłatę kredytów, pożyczek i wykup papierów wartościowych <sup>5)</sup>	Przychody budżetu <sup>x</sup>	z tego:							
				Kredyty, pożyczki, emisja papierów wartościowych <sup>x</sup>	w tym:		Nadwyżka budżetowa z lat ubiegłych <sup>x</sup> 6)	w tym:		Wolne środki, o których mowa w art. 217 ust. 2 pkt 6 ustawy <sup>x</sup>	
					na pokrycie deficytu budżetu <sup>x</sup>			na pokrycie deficytu budżetu <sup>x</sup>			
Lp	3	3.1	4	4.1	4.1.1	4.2	4.2.1	4.3	4.3.1	w tym:	w tym:
2021	-229 739,23	0,00	789 739,23	500 000,00	0,00	289 739,23	229 739,23	0,00	0,00		na pokrycie deficytu budżetu <sup>x</sup>
2022	610 000,00	610 000,00	0,00	0,00	0,00	0,00	0,00	0,00	0,00		na pokrycie deficytu budżetu <sup>x</sup>
2023	650 000,00	650 000,00	0,00	0,00	0,00	0,00	0,00	0,00	0,00		na pokrycie deficytu budżetu <sup>x</sup>
2024	550 000,00	550 000,00	0,00	0,00	0,00	0,00	0,00	0,00	0,00		na pokrycie deficytu budżetu <sup>x</sup>
2025	380 000,00	380 000,00	0,00	0,00	0,00	0,00	0,00	0,00	0,00		na pokrycie deficytu budżetu <sup>x</sup>

5) Inne przeznaczenie nadwyżki budżetowej wymaga objaśnienia w wieloletniej prognozie finansowej.

6) W pozycji należy ująć środki pieniężne znajdujące się na rachunku budżetu pochodzące z nadwyżek poprzednich budżetów, łącznie z niewykorzystanymi środkami, o których mowa w art. 217 ust. 2 pkt 8 ustawy.

Wyszczególnienie	z tego:				Rozchody budżetu <sup>x</sup>	Spłaty rat kapitałowych kredytów i pożyczek oraz wykup papierów wartościowych <sup>x</sup>	z tego:			
	Spłaty udzielonych pożyczek w latach ubiegłych <sup>x</sup>	w tym:		łączna kwota przypadających na dany rok kwot ustawowych wyłączeń z limitu spłaty zobowiązań <sup>x</sup>			kwota przypadających na dany rok kwot wyłączeń określonych w art. 243 ust. 3 ustawy <sup>x</sup>	kwota przypadających na dany rok kwot wyłączeń określonych w art. 243 ust. 3a ustawy <sup>x</sup>		
		na pokrycie deficytu budżetu <sup>x</sup>	Inne przychody niezwiązane z zaciąganiem długu <sup>x</sup> 7)						na pokrycie deficytu budżetu <sup>x</sup>	
										w tym:
Lp	4.4	4.4.1	4.5	4.5.1	5	5.1	5.1.1	5.1.1.1	5.1.1.2	
2021	0,00	0,00	0,00	0,00	560 000,00	560 000,00	0,00	0,00	0,00	
2022	0,00	0,00	0,00	0,00	610 000,00	610 000,00	0,00	0,00	0,00	
2023	0,00	0,00	0,00	0,00	650 000,00	650 000,00	0,00	0,00	0,00	
2024	0,00	0,00	0,00	0,00	550 000,00	550 000,00	0,00	0,00	0,00	
2025	0,00	0,00	0,00	0,00	380 000,00	380 000,00	0,00	0,00	0,00	

7) W pozycji należy ująć w szczególności przychody pochodzące z prywatyzacji majątku jednostki samorządu terytorialnego.



Wyszczególnienie	Wskaźnik spłaty zobowiązań							
	Relacja określona po lewej stronie nierówności we wzorze, o którym mowa w art. 243 ust. 1 ustawy (po uwzględnieniu zobowiązań związku współtworzonego przez jednostkę samorządu terytorialnego oraz po uwzględnieniu ustawowych wyłączeń przypadających na dany rok) <sup>x</sup>	8.2		8.3	Dopuszczalny limit spłaty zobowiązań określony po prawej stronie nierówności we wzorze, o którym mowa w art. 243 ustawy, po uwzględnieniu ustawowych wyłączeń, obliczony w oparciu o plan 3 kwartału roku poprzedzającego pierwszy rok prognozy (wskaźnik ustalony w oparciu o średnią arytmetyczną z poprzednich lat) <sup>x</sup>	Dopuszczalny limit spłaty zobowiązań określony po prawej stronie nierówności we wzorze, o którym mowa w art. 243 ustawy, po uwzględnieniu ustawowych wyłączeń, obliczony w oparciu o wykonanie roku poprzedzającego pierwszy rok prognozy (wskaźnik ustalony w oparciu o średnią arytmetyczną z poprzednich lat) <sup>x</sup>	Informacja o spełnieniu wskaźnika spłaty zobowiązań określonego w art. 243 ustawy, po uwzględnieniu zobowiązań związku współtworzonego przez jednostkę samorządu terytorialnego oraz po uwzględnieniu ustawowych wyłączeń, obliczonego w oparciu o wykonanie roku poprzedzającego rok budżetowy <sup>x</sup>	Informacja o spełnieniu wskaźnika spłaty zobowiązań określonego w art. 243 ustawy, po uwzględnieniu zobowiązań związku współtworzonego przez jednostkę samorządu terytorialnego oraz po uwzględnieniu ustawowych wyłączeń, obliczonego w oparciu o wykonanie roku poprzedzającego rok budżetowy <sup>x</sup>
Lp	8.1	8.2		8.3	8.3.1	8.4	8.4.1	
2021	6,34%	5,94%	6,59%	13,20%	14,54%	TAK	TAK	
2022	6,37%	15,03%	15,03%	10,25%	11,59%	TAK	TAK	
2023	6,35%	18,61%	18,61%	10,54%	11,88%	TAK	TAK	
2024	5,07%	21,63%	21,63%	13,41%	13,41%	TAK	TAK	
2025	3,34%	25,36%	x	18,42%	18,42%	TAK	TAK	



Finansowanie programów, projektów lub zadań realizowanych z udziałem środków, o których mowa w art. 5 ust. 1 pkt 2 i 3 ustawy									
Wyszczególnienie	w tym:			w tym:			w tym:		
	Dochody bieżące na programy, projekty lub zadania finansowane z udziałem środków, o których mowa w art. 5 ust. 1 pkt 2 i 3 ustawy x	Dotacje i środki o charakterze bieżącym na realizację programu, projektu lub zadania finansowanego z udziałem środków, o których mowa w art. 5 ust. 1 pkt 2 ustawy x	Dochody majątkowe na programy, projekty lub zadania finansowane z udziałem środków, o których mowa w art. 5 ust. 1 pkt 2 i 3 ustawy	Dochody majątkowe na programy, projekty lub zadania finansowane z udziałem środków, o których mowa w art. 5 ust. 1 pkt 2 ustawy	Dochody majątkowe na programy, projekty lub zadania finansowane z udziałem środków, o których mowa w art. 5 ust. 1 pkt 2 ustawy	Dochody majątkowe na programy, projekty lub zadania finansowane z udziałem środków, o których mowa w art. 5 ust. 1 pkt 2 ustawy	Wydutki bieżące na programy, projekty lub zadania finansowane z udziałem środków, o których mowa w art. 5 ust. 1 pkt 2 i 3 ustawy x	Wydutki bieżące na programy, projekty lub zadania finansowane z udziałem środków, o których mowa w art. 5 ust. 1 pkt 2 i 3 ustawy x	Wydutki bieżące na programy, projekty lub zadania finansowane z udziałem środków, o których mowa w art. 5 ust. 1 pkt 2 i 3 ustawy x
Ip	9.1	9.1.1	9.1.1.1	9.2	9.2.1	9.2.1.1	9.3	9.3.1	9.3.1.1
2021	100 770,66	100 770,66	95 172,29	1 660 000,00	1 660 000,00	1 660 000,00	100 770,66	100 770,66	95 172,29
2022	0,00	0,00	0,00	1 555 433,00	1 555 433,00	1 555 433,00	0,00	0,00	0,00
2023	0,00	0,00	0,00	0,00	0,00	0,00	0,00	0,00	0,00
2024	0,00	0,00	0,00	1 566 000,00	1 566 000,00	954 450,00	0,00	0,00	0,00
2025	0,00	0,00	0,00	572 670,00	572 670,00	572 670,00	0,00	0,00	0,00

Informacje uzupełniające o wybranych kategoriach finansowych											
Wyszczególnienie	w tym:			Wydatki objęte limitem, o którym mowa w art. 226 ust. 3 pkt 4 ustawy	z tego:			Wydatki bieżące na pokrycie ulennego wyniku finansowego samodzielnego publicznego zakładu opieki zdrowotnej	Wydatki na spłatę zobowiązań przejmowanych w związku z likwidacją lub przekształceniem samodzielnego publicznego zakładu opieki zdrowotnej	Kwota zobowiązań z tytułu współtworzonego przez jednostkę samorządu terytorialnego przypadających do spłaty w danym roku budżetowym, podlegająca doliczeniu zgodnie z art. 244 ustawy <sup>x</sup>	Kwota zobowiązań wynikających z przejęcia przez jednostkę samorządu terytorialnego zobowiązań po likwidowanych i przekształcanych samorządowych osobach prawnych
	Wydatki majątkowe na programy, projekty lub zadania finansowane z udziałem środków, o których mowa w art. 5 ust. 1 pkt 2 i 3 ustawy	w tym:			bieżące	majątkowe					
Lp	9.4	9.4.1	9.4.1.1	10.1	10.1.1	10.1.2	10.2	10.3	10.4	10.5	
2021	1 582 427,00	1 582 427,00	1 145 704,00	3 263 643,73	100 770,66	3 162 873,07	0,00	0,00	0,00	0,00	
2022	2 151 741,56	2 151 174,56	1 555 433,00	2 450 224,62	0,00	2 450 224,62	0,00	0,00	0,00	0,00	
2023	0,00	0,00	0,00	2 367 788,84	0,00	2 367 788,84	0,00	0,00	0,00	0,00	
2024	300 000,00	300 000,00	0,00	3 570 000,00	0,00	3 570 000,00	0,00	0,00	0,00	0,00	
2025	600 000,00	600 000,00	572 000,00	3 111 365,52	0,00	3 111 365,52	0,00	0,00	0,00	0,00	

Informacje uzupełniające o wybranych kategoriach finansowych																
Wyszczególnienie	Lp	Splaty, o których mowa w poz. 5.1, wynikające wyłącznie z tytułu zobowiązań już zaciągniętych x	Wydatki zmniejszające dług x	w tym:							Kwota wzrostu(-)/spadku(-) kwoty długu wynikająca z operacji niekasowych (m.in. umorzenia, różnice kursowe)	Wcześniejsza spłata zobowiązań, wyłączona z limitu spłaty zobowiązań, dokonywana w formie wydatków budżetowych	Wykup papierów wartościowych, spłaty rat kredytów i pożyczek wraz z należnymi odsetkami i dyskontem, odpowiednio emitowanych lub zaciągniętych do równowartości kwoty ubytku w wykonanych dochodach jednostki samorządu terytorialnego będącego skutkiem wystąpienia COVID-19 x	Wydatki bieżące podlegające ustawowemu wyłączeniu z limitu spłaty zobowiązań <sup>9)</sup>		
				splata zobowiązań wymagalnych z lat poprzednich, innych niż w poz. 10.7.3 x			splata zobowiązań zaliczanych do tytułu dłużnego – kredyty i pożyczki x		zobowiązań zaciągniętych po dniu 1 stycznia 2019 r. x						w tym:	
															w tym:	
		10.6	10.7	10.7.1	10.7.2	10.7.2.1	10.7.2.1.1	10.7.3	10.8	10.9	10.10	10.11				
	2021	560 000,00	0,00	0,00	0,00	0,00	0,00	0,00	0,00	0,00	0,00	0,00	0,00			
	2022	610 000,00	0,00	0,00	0,00	0,00	0,00	0,00	0,00	x	0,00	0,00	0,00			
	2023	650 000,00	0,00	0,00	0,00	0,00	0,00	0,00	0,00	x	0,00	0,00	0,00			
	2024	430 000,00	0,00	0,00	0,00	0,00	0,00	0,00	0,00	x	0,00	0,00	0,00			
	2025	0,00	0,00	0,00	0,00	0,00	0,00	0,00	0,00	x	0,00	0,00	0,00			

9) W pozycji należy ująć kwoty wydatków bieżących, o które zostają pomniejszone wydatki bieżące budżetu przy wyliczaniu limitu spłaty zobowiązań określonego po prawej stronie nierówności we wzorze, o którym mowa w art. 243 ustawy, na podstawie otrzymanych danych, bez wydatków bieżących na obsługę długu. W szczególności należy ująć wydatki poniesione w celu realizacji zadań związanych z przeciwdziałaniem COVID-19.

Informacje zawarte w tej części wieloletniej prognozy finansowej, w tym o spełnieniu relacji określonej w art. 243 ustawy, zostaną automatycznie wygenerowane przez aplikację wskazaną przez Ministra Finansów, o której mowa w § 4 ust. 1, na podstawie danych historycznych oraz prognozowanych przez jednostkę samorządu terytorialnego. Automatycznie wyliczenia danych na podstawie wartości historycznych i prognozowanych przez jednostkę samorządu terytorialnego dotyczą w szczególności także pozycji 8.3 – 8.3.1 i pozycji z sekcji 12.

x - pozycje oznaczone symbolem „x” sporządza się na okres prognozy kwoty długu, zgodnie z art. 227 ust. 2 ustawy. Okres ten nie podlega wyłączeniu w sytuacji planowania wydatków z tytułu niewymagalnych poręczeń i gwarancji. W przypadku planowania wydatków z tytułu niewymagalnych poręczeń i gwarancji należy zamieścić w objaśnieniach do wieloletniej prognozy finansowej.

# Wykaz przedsięwzięć do WPF


kwoty w zł

L.p.	Nazwa i cel	Jednostka odpowiedzialna lub koordynująca	Okres realizacji		Łączne nakłady finansowe	Limit 2021	Limit 2022	Limit 2023	Limit 2024	Limit 2025
			Od	Do						
1	Wydatki na przedsięwzięcia-ogółem (1.1+1.2+1.3)				15 411 844,80	3 263 843,73	2 450 224,62	2 367 788,84	3 570 000,00	3 111 365,52
1.a	- wydatki bieżące				373 224,65	100 770,66	0,00	0,00	0,00	0,00
1.b	- wydatki majątkowe				15 038 620,15	3 162 873,07	2 450 224,62	2 367 788,84	3 570 000,00	3 111 365,52
1.1	Wydatki na programy, projekty lub zadania związane z programami realizowanymi z udziałem środków, o których mowa w art.5 ust.1 pkt 2 i 3 ustawy z dnia 27 sierpnia 2009 r. o finansach publicznych (Dz.U.Nr 157, poz.1240 z późn.zm.), z tego:				5 188 930,21	1 683 197,66	2 151 741,56	0,00	300 000,00	600 000,00
1.1.1	- wydatki bieżące				373 224,65	100 770,66	0,00	0,00	0,00	0,00
1.1.1.2	Z małej szkoły w Wielki Świat - Podniesienie kompetencji kluczowych uczniów w Gminie Starczy	Szkoła Podstawowa w Starczy	2019	2021	373 224,65	100 770,66	0,00	0,00	0,00	0,00
1.1.2	- wydatki majątkowe				4 815 705,56	1 582 427,00	2 151 741,56	0,00	300 000,00	600 000,00
1.1.2.1	Budowa świetlicy wiejskiej w miejscowości Klepaczka - Kształtowanie przestrzeni publicznej	Urząd Gminy w Starczy	2017	2025	900 000,00	0,00	0,00	0,00	300 000,00	600 000,00
1.1.2.2	Wymiana źródeł ciepła w indywidualnych gospodarstwach domowych na terenie Gminy Starczy - Zmniejszenie ilości zanieczyszczeń emitowanych do powietrza z procesów spalania paliw stałych	Urząd Gminy w Starczy	2018	2021	789 474,00	676 487,00	0,00	0,00	0,00	0,00
1.1.2.3	Budowa wodociągu i kanalizacji sanitarnej w miejscowościach: Łysiec i Rudnik Mały - Świadczenie podstawowych usług dla mieszkańców, ochrona środowiska	Urząd Gminy w Starczy	2019	2022	1 596 931,56	134 690,00	1 431 741,56	0,00	0,00	0,00
1.1.2.4	Termomodernizacja i rozbudowa budynku UG i OSP Starczy - Dostosowanie budynku do norm technicznych	Urząd Gminy w Starczy	2020	2022	1 529 300,00	771 250,00	720 000,00	0,00	0,00	0,00
1.2	Wydatki na programy, projekty lub zadania związane z umowami partnerstwa publiczno-prywatnego, z tego:				0,00	0,00	0,00	0,00	0,00	0,00
1.2.1	- wydatki bieżące				0,00	0,00	0,00	0,00	0,00	0,00
1.2.2	- wydatki majątkowe				0,00	0,00	0,00	0,00	0,00	0,00
1.3	Wydatki na programy, projekty lub zadania pozostałe (inne niż wymienione w pkt 1.1 i 1.2) z tego				10 222 914,59	1 580 446,07	298 483,06	2 367 788,84	3 270 000,00	2 511 365,52
1.3.1	- wydatki bieżące				0,00	0,00	0,00	0,00	0,00	0,00
1.3.2	- wydatki majątkowe				10 222 914,59	1 580 446,07	298 483,06	2 367 788,84	3 270 000,00	2 511 365,52
1.3.2.1	Zakup średniego samochodu ratowniczo - gaśniczego dla OSP Rudnik Mały - Poprawa stanu wyposażenia dla OSP Rudnik Mały w celu zwiększenia bezpieczeństwa, mienia i życia mieszkańców gminy	Urząd Gminy w Starczy	2019	2021	300 000,00	300 000,00	0,00	0,00	0,00	0,00
1.3.2.2	Przebudowa drogi powiatowej 1054S ul. Jesionowej i ul. Częstochońskiej w miejscowości Łysiec - Poprawa bezpieczeństwa w ruchu kołowym i pieszym.	Urząd Gminy w Starczy	2021	2025	2 000 000,00	0,00	0,00	0,00	550 000,00	1 450 000,00
1.3.2.3	Budowa kanalizacji sanitarnej w miejscowościach Klepaczka i Własna - Świadczenie podstawowych usług dla mieszkańców, ochrona środowiska	Urząd Gminy w Starczy	2020	2025	981 019,67	0,00	0,00	0,00	0,00	972 019,67
1.3.2.4	Budowa wodociągu w ul. Dębowej w miejscowości Łysiec - Świadczenie podstawowych usług dla mieszkańców, ochrona środowiska	Urząd Gminy w Starczy	2020	2022	105 874,00	0,00	103 124,00	0,00	0,00	0,00
1.3.2.5	Budowa wodociągu i kanalizacji sanitarnej w miejscowości Łysiec - Świadczenie podstawowych usług dla mieszkańców, ochrona środowiska	Urząd Gminy w Starczy	2020	2025	985 493,85	0,00	195 359,06	687 788,84	0,00	89 345,85

L.p.	Limit zobowiązań
1	14 763 022,81
1.a	100 770,66
1.b	14 662 252,15
1.1	4 734 939,22
1.1.1	100 770,66
1.1.1.2	100 770,66
1.1.2	4 634 168,56
1.1.2.1	900 000,00
1.1.2.2	676 487,00
1.1.2.3	1 566 431,56
1.1.2.4	1 491 250,00
1.2	0,00
1.2.1	0,00
1.2.2	0,00
1.3	10 028 083,59
1.3.1	0,00
1.3.2	10 028 083,59
1.3.2.1	300 000,00
1.3.2.2	2 000 000,00
1.3.2.3	972 019,67
1.3.2.4	103 124,00
1.3.2.5	972 493,85

L.p.	Nazwa i cel	Jednostka odpowiedzialna lub koordynująca	Okres realizacji		Łączne nakłady finansowe	Limit 2021	Limit 2022	Limit 2023	Limit 2024	Limit 2025
			Od	Do						
1.3.2.6	Budowa drogi gminnej ul. Wspólnej w miejscowości Starcza - Budowa drogi gminnej w celu poprawy systemu komunikacyjnego.	Urząd Gminy w Starczy	2017	2023	1 520 000,00	0,00	0,00	1 500 000,00	0,00	0,00
1.3.2.7	Budowa ul. Polnej w miejscowości Starcza i ul. Równoległej w miejscowości Klepaczka - Poprawa bezpieczeństwa w ruchu kołowym i pieszym	Urząd Gminy w Starczy	2019	2024	2 900 000,00	0,00	0,00	180 000,00	2 720 000,00	0,00
1.3.2.8	Przebudowa drogi gminnej ul. Sportowej w Starczy - Poprawa bezpieczeństwa w ruchu drogowym poprzez stworzenie nowoczesnej infrastruktury drogowej dla uczestników ruchu drogowego	Urząd Gminy w Starczy	2020	2021	1 128 632,00	1 108 632,00	0,00	0,00	0,00	0,00
1.3.2.9	Budowa oświetlenia ulicy Spacerowej w miejscowości Starcza - Poprawa warunków zamieszkania i bezpieczeństwa mieszkańców	Urząd Gminy w Starczy	2020	2021	101 495,07	95 714,07	0,00	0,00	0,00	0,00
1.3.2.10	Budowa wodociągu w ul. Akacjiowej i ul. Bukowej w miejscowości Łysiec - Świadczenie podstawowych usług dla mieszkańców, ochrona środowiska	Urząd Gminy w Starczy	2020	2021	200 400,00	76 100,00	0,00	0,00	0,00	0,00

L.p.	Limit zobowiązań
1.3.2.6	1 500 000,00
1.3.2.7	2 900 000,00
1.3.2.8	1 108 632,00
1.3.2.9	95 714,07
1.3.2.10	76 100,00

  
 Wiceprezydent