

Zarządzenie Nr 120.2020
Wójta Gminy Starcza z dnia 10 grudnia 2020r.

w sprawie: zmian w Wieloletniej Prognozie Finansowej Gminy Starcza na lata 2020–2025

Na podstawie art. 226, art. 227, art. 228 ust. 1, art. 230 ust. 6 i art. 243 ustawy z dnia 27 sierpnia 2009r. o finansach publicznych (Dz. U. z 2019 roku poz.869 z późn. zm.), Rozporządzenia Ministra Finansów z dnia 10 stycznia 2013r. w sprawie Wieloletniej Prognozy Finansowej jednostki samorządu terytorialnego (Dz. U.z 2015r. ,poz.92) oraz art. 18 ust. 2 pkt 6 ustawy z dnia 8 marca 1990 r. o samorządzie gminnym (Dz. U. z 2020r. poz. 713)


Wójt Gminy Starcza
zarządza, co następuje:

§ 1

Dokonać zmian w Wieloletniej Prognozie Finansowej Gminy Starcza na lata 2020–2025 wraz z prognozą kwoty długu i spłat zobowiązań na lata 2020–2025, zgodnie z załącznikiem Nr 1

§ 2

Zarządzenie wchodzi w życie z dniem podpisania



OBJAŚNIENIA


do Zarządzenia Nr 120.2020 Wójta Gminy Starcza z dnia 10.12.2020r.

w sprawie: zmian w Wieloletniej Prognozie Finansowej Gminy Starcza na lata 2020 – 2025, które dotyczą:

- Uchwały Nr 143.XIX.2020 Rady Gminy Starcza z dnia 30 listopada 2020r. w sprawie zmiany Wieloletniej Prognozy Finansowej Gminy Starcza na lata 2020–2025
- Uchwały Nr 149.XX.2020 Rady Gminy Starcza z dnia 08 grudnia 2020r. w sprawie zmiany Wieloletniej Prognozy Finansowej Gminy Starcza na lata 2020–2025

Zmiany wprowadzone niniejszym zarządzeniem Wójta Gminy polegają na korekcie zapisu danych;

- w wierszu 10.6 - "Spłaty, o których mowa w poz. 5.1 wynikające z tytułu zobowiązań już zaciągniętych" skorygowano kwotę, która dotyczy 2020 roku na 683.924,00zł,
- w wierszu 3.1 - "Kwota przeznaczanej nadwyżki budżetu przeznaczona na spłatę kredytów, pożyczek i wykup papierów wartościowych" skorygowano kwotę, która dotyczy 2023 roku na 650.000,00zł oraz uzupełniono kwotę 430.000,00zł, która dotyczy 2024 roku.



Wieloletnia prognoza finansowa jednostki samorządu terytorialnego 1)

Wyszczególnienie	z tego:										w tym:		
	1	z tego:					z tego:				12	12.1	12.2
		1.1	1.1.1	1.1.2	1.1.3	1.1.4	1.1.5	1.1.5.1	z tego:				
Dochody ogółem ^x	Dochody bieżące ^x	dochody z tytułu udziału we wpływach z podatku dochodowego od osób fizycznych	dochody z tytułu udziału we wpływach z podatku dochodowego od osób prawnych	z subwencji ogólnej	z tytułu dotacji i przeznaczonych na cele bieżące x 3)	pozostałe dochody bieżące 4)	w tym:		z podatku od nieruchomości	Dochody majątkowe ^x	ze sprzedaży majątku ^x	z tytułu dotacji oraz środków przeznaczonych na inwestycje	
Up	1	1.1	1.1.1	1.1.2	1.1.3	1.1.4	1.1.5	1.1.5.1	1.2	12.1	12.2		
2020	15 635 140,70	13 895 400,22	2 877 899,44	3 048,00	4 302 616,00	4 028 810,64	2 683 026,14	542 400,00	1 739 740,48	37 050,00	1 702 690,48		
2021	16 189 935,00	14 968 348,00	3 538 039,00	1 625,00	4 353 438,00	4 001 306,00	3 073 940,00	542 515,00	1 221 587,00	0,00	1 221 587,00		
2022	16 830 412,00	15 270 276,00	3 857 551,00	1 706,00	4 462 273,00	3 782 588,00	3 165 168,00	555 535,00	1 560 136,00	0,00	1 560 136,00		
2023	17 369 816,00	16 415 366,00	4 204 730,00	1 792,00	4 573 830,00	4 203 871,00	3 431 143,00	568 867,00	954 450,00	0,00	954 450,00		
2024	19 216 392,00	17 371 122,00	4 583 155,00	1 845,00	4 688 177,00	4 308 968,00	3 788 977,00	582 252,00	1 845 270,00	0,00	1 845 270,00		
2025	18 252 045,58	17 679 375,58	4 995 639,00	1 900,00	4 605 381,00	4 416 692,00	3 459 746,00	595 934,00	572 670,00	0,00	572 670,00		
2026	0,00	0,00	0,00	0,00	0,00	0,00	0,00	0,00	0,00	0,00	0,00		

1) Wzór może być stosowany także w układzie pionowym, w którym poszczególne pozycje są przedstawione w kolumnach, a lata w wierszach.

2) Zgodnie z art. 227 ustawy z dnia 27 sierpnia 2009 r. o finansach publicznych (Dz. U. z 2019 r. poz. 869, z późn. zm.), zwanej dalej „ustawą”, wieloletnia prognoza finansowa obejmuje okres roku budżetowego oraz co najmniej trzech kolejnych lat. W sytuacji dłuższego okresu prognozowania finansowego wzór stosuje się dla lat wykazujących poza minimalny (4-letni) okres prognozy, wynikający z art. 227 ustawy.

3) W pozycji wykazuje się dochody o charakterze celowym, które jednostka otrzymuje od podmiotów zewnętrznych. W szczególności pozycja obejmuje dotacje celowe z budżetu państwa na zadania bieżące oraz dotacje i środki na finansowanie wydatków bieżących na realizację zadań finansowanych z udziałem środków, o których mowa w art. 5 ust. 1 pkt 2 i 3 ustawy. W pozycji nie wykazuje się natomiast dochodów związanych ze szczególnymi zasadami wykonywania budżetu jednostki wynikającymi z odrębnych ustaw, o których mowa w art. 237 ust. 1 ustawy.

4) W pozycji wykazuje się pozostałe dochody bieżące w szczególności kwoty podatków i opłat lokalnych.

Wyszczególnienie	z tego:												
	2	2.1	2.1.1	2.1.2	2.1.2.1	2.1.3	2.1.3.1	w tym:			2.2	2.2.1	2.2.1.1
								na wynagrodzenia i składki od nich naliczane	w tym:	w tym:			
Wydługi ogółem x	Wydługi bieżące x	Wydługi na wynagrodzenia i składki od nich naliczane	z tytułu poręczeń i gwarancji x	gwarancje i poręczenia podlegające wyłączeniu z limitu spłaty zobowiązań, o którym mowa w art. 243 ustawy x	wydługi na obsługę długu x	odsetki i dyskonto podlegające wyłączeniu z limitu spłaty zobowiązań, o którym mowa w art. 243 ustawy, w terminie nie dłuższym niż 90 dni po zakończeniu programu, projektu lub zadania i otrzymaniu refundacji z tych środków (bez odsetek i dyskonta od zobowiązań na wkład krajowy) x	odsetki i dyskonto podlegające wyłączeniu z limitu spłaty zobowiązań, o którym mowa w art. 243 ustawy, z tytułu zobowiązań zaciągniętych na wkład krajowy x	pozostałe odsetki i dyskonto podlegające wyłączeniu z limitu spłaty zobowiązań, o którym mowa w art. 243 ustawy x	Wydługi majątkowe x	Inwestycje i zakupy inwestycyjne, o których mowa w art. 236 ust. 4 pkt 1 ustawy	w tym:	w tym:	
lp													
2020	16 112 016,23	13 468 936,73	6 137 719,32	0,00	0,00	59 283,54	0,00	0,00	0,00	0,00	2 643 079,50	2 643 079,50	833 050,00
2021	15 629 935,00	13 423 508,12	6 128 015,57	0,00	0,00	78 440,00	0,00	0,00	0,00	0,00	2 206 426,88	2 206 426,88	300 000,00
2022	16 220 412,00	13 920 187,38	6 309 028,00	0,00	0,00	51 542,00	0,00	0,00	0,00	0,00	2 300 224,62	2 300 224,62	0,00
2023	16 719 816,00	14 532 027,06	6 466 753,00	0,00	0,00	39 983,75	0,00	0,00	0,00	0,00	2 187 788,94	2 187 788,94	0,00
2024	18 786 392,00	14 886 392,00	6 628 422,00	0,00	0,00	5 336,04	0,00	0,00	0,00	0,00	3 900 000,00	3 900 000,00	700 000,00
2025	18 252 045,58	15 299 680,06	6 794 132,55	0,00	0,00	0,00	0,00	0,00	0,00	0,00	2 961 365,52	2 961 365,52	1 300 000,00
2026	0,00	0,00	0,00	0,00	0,00	0,00	0,00	0,00	0,00	0,00	0,00	0,00	0,00

Lp.	Wyszczególnienie	Wynik budżetu x	Kwota prognozowanej nadwyżki budżetu przeznaczana na spłatę kredytów, pożyczek i wykup papierów wartościowych 5)	Przychody budżetu x	Kredyty, pożyczki, emisja papierów wartościowych x	z tego:			w tym:	
						4.1	4.1.1	4.2		
		3	3.1	4	4.1	4.1.1	4.2	4.2.1	4.3	4.3.1
2020		-476 875,53	123 124,47	1 180 799,53	600 000,00	476 875,53	193 901,97	0,00	366 897,56	0,00
2021		560 000,00	560 000,00	0,00	0,00	0,00	0,00	0,00	0,00	0,00
2022		610 000,00	610 000,00	0,00	0,00	0,00	0,00	0,00	0,00	0,00
2023		650 000,00	650 000,00	0,00	0,00	0,00	0,00	0,00	0,00	0,00
2024		430 000,00	430 000,00	0,00	0,00	0,00	0,00	0,00	0,00	0,00
2025		0,00	0,00	0,00	0,00	0,00	0,00	0,00	0,00	0,00
2026		0,00	0,00	0,00	0,00	0,00	0,00	0,00	0,00	0,00

5) Iline przeznaczenie nadwyżki budżetowej wymaga określenia w objaśnieniach do wieloletniej prognozy finansowej

6) W pozycji należy ująć środki pieniężne znajdujące się na rachunku budżetu pochodzące z nadwyżek poprzednich budżetów, łącznie z niewykorzystanymi środkami, o których mowa w art. 217 ust. 2 pkt 6 ustawy.

Wyszczególnienie	z tego:				5	z tego:			
	w tym:		w tym:	z tego:					
	4.4	4.4.1		4.5		4.5.1	5.1	5.1.1	5.1.1.2
	Splaty udzielonych pożyczek w latach ubiegłych x	na pokrycie deficytu budżetu x	Inne przychody niezwiązane z zaciąganiem długu x 7)	na pokrycie deficytu budżetu x	Rozchody budżetu x	Splaty rat kapitałowych kredytów i pożyczek oraz wykup papierów wartościowych x	łączna kwota przypadających na dany rok kwot wyłączeń ustawowych wyłączeń z limitu spłaty zobowiązań x	kwota przypadających na dany rok kwot wyłączeń określonych w art. 243 ust. 3 ustawy x	kwota przypadających na dany rok kwot wyłączeń określonych w art. 243 ust. 3a ustawy x
Lp									
2020	0,00	0,00	20 000,00	0,00	7 03 924,00	683 924,00	0,00	0,00	0,00
2021	0,00	0,00	0,00	0,00	560 000,00	560 000,00	0,00	0,00	0,00
2022	0,00	0,00	0,00	0,00	610 000,00	610 000,00	0,00	0,00	0,00
2023	0,00	0,00	0,00	0,00	650 000,00	650 000,00	0,00	0,00	0,00
2024	0,00	0,00	0,00	0,00	430 000,00	430 000,00	0,00	0,00	0,00
2025	0,00	0,00	0,00	0,00	0,00	0,00	0,00	0,00	0,00
2026	0,00	0,00	0,00	0,00	0,00	0,00	0,00	0,00	0,00

7) W pozycji należy ująć w szczególności przychody pochodzące z prywatyzacji majątku jednostki samorządu terytorialnego.

Wyszczególnienie	Rozchody budżetu, z tego:						w tym:	Różnica między dochodami bieżącymi, a wydatkami bieżącymi x środki) a wydatkami bieżącymi x	Różnica między dochodami bieżącymi a wydatkami bieżącymi x	
	łączna kwota przypadających na dany rok kwot ustawowych wyłączeń z limitu spłaty zobowiązań, z tego									
	kwota wyłączeń z tytułu wcześniejszej spłaty zobowiązań, określonych w art. 243 ust. 3b ustawy	środkami nowego zobowiązania	wolnymi środkami, o których mowa w art. 217 ust. 2 pkt 6 ustawy	innymi środkami	kwota przypadających na dany rok kwot pozostałych ustawowych wyłączeń z limitu spłaty zobowiązań x	inne rozchody niezwiązane ze spłatą długu x				Kwota długu x
5.1.1.3	5.1.1.3.1	5.1.1.3.2	5.1.1.3.3	5.1.1.4	5.2	6	6.1	7.1	7.2	
2020	0,00	0,00	0,00	0,00	0,00	20 000,00	2 250 000,00	0,00	426 463,49	987 263,02
2021	x	x	x	x	0,00	0,00	1 690 000,00	0,00	1 544 839,88	1 544 839,88
2022	x	x	x	x	0,00	0,00	1 080 000,00	0,00	1 350 088,62	1 350 088,62
2023	x	x	x	x	0,00	0,00	430 000,00	0,00	1 883 338,94	1 883 338,94
2024	x	x	x	x	0,00	0,00	0,00	0,00	2 484 730,00	2 484 730,00
2025	x	x	x	x	0,00	0,00	0,00	0,00	2 388 695,52	2 388 695,52
2026	x	x	x	x	0,00	0,00	0,00	0,00	0,00	0,00

8) Skorygowanie o środki dotyczące określonego w art. 242 ustawy powiększenia o odpowiednie dla roku prognozy przychody wskazane w art. 217 ust. 2 ustawy. Skutki finansowe wyłączeń ograniczenia, o którym mowa w art. 242 ustawy, zawarte w innych ustawach należy ująć w objaśnieniach dołączanych do wieloletniej prognozy finansowej zgodnie z art. 226 ust. 2a ustawy

Wskaźnik spłaty zobowiązań						
	Relacja określona po lewej stronie nierówności we wzorze, o którym mowa w art. 243 ust. 1 ustawy (po uwzględnieniu zobowiązań związku współtworzonego przez jednostkę samorządu terytorialnego oraz po uwzględnieniu ustawowych wyłączeń przypadających na dany rok) ^x	Relacja określona po prawej stronie nierówności we wzorze, o którym mowa w art. 243 ust. 1 ustawy, ustalona dla danego roku (wskaźnik jednoroczny) ^x	Dopuszczalny limit spłaty zobowiązań określony po prawej stronie nierówności we wzorze, o którym mowa w art. 243 ustawy, po uwzględnieniu ustawowych wyłączeń, obliczony w oparciu o plan 3 kwartału roku poprzedzającego pierwszy rok prognozy (wskaźnik ustalony w oparciu o średnią arytmetyczną z poprzednich lat) ^x	Dopuszczalny limit spłaty zobowiązań określony po prawej stronie nierówności we wzorze, o którym mowa w art. 243 ustawy, po uwzględnieniu ustawowych wyłączeń, obliczony w oparciu o plan 3 kwartałów roku poprzedzającego rok budżetowy ^x	Informacja o spełnieniu wskaźnika spłaty zobowiązań określonego w art. 243 ustawy, po uwzględnieniu zobowiązań związku współtworzonego przez jednostkę samorządu terytorialnego oraz po uwzględnieniu ustawowych wyłączeń, obliczonego w oparciu o wykonanie roku poprzedzającego rok budżetowy ^x	Informacja o spełnieniu wskaźnika spłaty zobowiązań określonego w art. 243 ustawy, po uwzględnieniu zobowiązań związku współtworzonego przez jednostkę samorządu terytorialnego oraz po uwzględnieniu ustawowych wyłączeń, obliczonego w oparciu o wykonanie roku poprzedzającego rok budżetowy ^x
Wyszczególnienie						
Lp	8.1	8.2	8.3	8.3.1	8.4	8.4.1
2020	7,53%	6,87%	13,68%	14,13%	TAK	TAK
2021	5,82%	21,64%	11,46%	11,91%	TAK	TAK
2022	5,76%	14,98%	13,53%	13,98%	TAK	TAK
2023	5,65%	15,75%	14,62%	14,62%	TAK	TAK
2024	3,33%	19,06%	17,46%	17,46%	TAK	TAK
2025	0,00%	18,01%	16,60%	16,60%	TAK	TAK
2026	0,00%	0,00%	15,38%	15,58%	TAK	TAK

Finansowanie programów, projektów lub zadań realizowanych z udziałem środków, o których mowa w art. 5 ust. 1 pkt 2 i 3 ustawy									
	w tym:		w tym:		w tym:		w tym:		w tym:
	9.1	9.1.1	9.2	9.2.1	9.2.1.1	9.3	9.3.1	9.3.1.1	
Wyszczególnienie	Dochoły bieżące na programy, projekty lub zadania finansowane z udziałem środków, o których mowa w art. 5 ust. 1 pkt 2 i 3 ustawy x	Dotacje i środki o charakterze bieżącym na realizację programu, projektu lub zadania finansowanego z udziałem środków, o których mowa w art. 5 ust. 1 pkt 2 ustawy x	Dochoły majątkowe na programy, projekty lub zadania finansowane z udziałem środków, o których mowa w art. 5 ust. 1 pkt 2 i 3 ustawy	Dochoły majątkowe na programy, projekty lub zadania finansowane z udziałem środków, o których mowa w art. 5 ust. 1 pkt 2 ustawy	Dochoły określone w art. 5 ust. 1 pkt 2 ustawy	Wydaki bieżące na programy, projekty lub zadania finansowane z udziałem środków, o których mowa w art. 5 ust. 1 pkt 2 ustawy x	Wydaki bieżące na programy, projekty lub zadania finansowane z udziałem środków, o których mowa w art. 5 ust. 1 pkt 2 ustawy	Wydaki bieżące na programy, projekty lub zadania finansowane z udziałem środków, o których mowa w art. 5 ust. 1 pkt 2 ustawy	finansowane środkami określonymi w art. 5 ust. 1 pkt 2 ustawy
lp	9.1	9.1.1	9.2	9.2.1	9.2.1.1	9.3	9.3.1	9.3.1.1	
2020	90 000,00	90 000,00	1 182 713,78	1 182 713,78	1 008 784,78	281 901,97	281 901,97	271 046,28	
2021	77 026,80	77 026,80	1 060 000,00	1 060 000,00	660 000,00	827 026,80	827 026,80	714 526,80	
2022	0,00	0,00	1 560 136,00	1 560 136,00	1 560 136,00	375 000,00	318 750,00	318 750,00	
2023	0,00	0,00	954 450,00	509 040,00	509 040,00	0,00	0,00	0,00	
2024	0,00	0,00	1 845 270,00	954 450,00	954 450,00	0,00	0,00	0,00	
2025	0,00	0,00	572 670,00	572 670,00	572 670,00	0,00	0,00	0,00	
2026	0,00	0,00	0,00	0,00	0,00	0,00	0,00	0,00	

Lp	Informacje uzupełniające o wybranych kategoriach finansowych											
	w tym:			z tego:			Wydania bieżące na pokrycie ujemnego wyniku finansowego samodzielnego zakładu opieki zdrowotnej	Wydania na spłatę zobowiązań przeliczanych w związku z likwidacją lub przekształceniem samodzielnego publicznego zakładu opieki zdrowotnej	Kwota zobowiązań związku współtworzonego przez jednostkę samorządu terytorialnego przyspadykujących do spłaty w danym roku budżetowym, podlegająca doliczeniu zgodnie z art. 244 ustawy ^x	Kwota zobowiązań wynikających z przejęcia przez jednostkę terytorialnego zobowiązań do likwidowanych i przekształcanych samorządowych osobach prawnych		
	Wydania majątkowe na programy, projekty lub zadania finansowane z udziałem środków, o których mowa w art. 5 ust. 1 pkt 2 i 3 ustawy	Wydania majątkowe na programy, projekty lub zadania finansowane z udziałem środków, o których mowa w art. 5 ust. 1 pkt 2 ustawy	Wydania majątkowe w tym: finansowane środkami określonymi w art. 5 ust. 1 pkt 2 ustawy	bieżące	majątkowe	10.1					10.1.1	10.1.2
2020	964 937,00	964 937,00	739 317,55	1 995 110,97	281 901,97	1 713 209,00	0,00	0,00	0,00	0,00	0,00	0,00
2021	2 206 426,88	856 176,88	481 250,00	2 307 197,54	100 770,66	2 206 426,88	0,00	0,00	0,00	0,00	0,00	0,00
2022	2 001 741,56	2 001 741,56	1 273 708,00	2 300 224,62	0,00	2 300 224,62	0,00	0,00	0,00	0,00	0,00	0,00
2023	1 500 000,00	1 500 000,00	954 450,00	2 187 788,94	0,00	2 187 788,94	0,00	0,00	0,00	0,00	0,00	0,00
2024	3 200 000,00	3 200 000,00	1 845 270,00	3 900 000,00	0,00	3 900 000,00	0,00	0,00	0,00	0,00	0,00	0,00
2025	600 000,00	600 000,00	572 670,00	2 961 365,52	0,00	2 961 365,52	0,00	0,00	0,00	0,00	0,00	0,00
2026	0,00	0,00	0,00	0,00	0,00	0,00	0,00	0,00	0,00	0,00	0,00	0,00


Informacje uzupełniające o wybranych kategoriach finansowych

Wyszczególnienie	10.6 Spłaty, o których mowa w poz. 5.1, wynikające wyłącznie z tytułu zobowiązań już zaciągniętych x	10.7 Wydatki zmniejszające dług x	10.7.1 spłata zobowiązań wymagalnych z lat poprzednich, innych niż w poz. 10.7.3 x	10.7.2 spłata zobowiązań zaliczanych do tytułu dłużnego – kredyt i pożyczka x	w tym:		10.7.3 wypłaty z tytułu wymagalnych poręczeń i gwarancji x	10.8 Kwota wzrostu (+)/spadku (-) kwoty długu wynikająca z operacji niekasowych (m.in. umorzenia, różnice kursowe)	10.9 Wcześniejsza spłata zobowiązań, wyłączona z limitu spłaty zobowiązań, dokonywana w formie wydatków budżetowych	10.10 Wykup papierów wartościowych, spłaty rat kredytów i pożyczek wraz z należnymi odsetkami i dyskontem, odpowiednio emitowanych lub zaciągniętych do równowartości kwoty ubytku w wykonanych dochodach jednostki samorządu terytorialnego będącego skutkiem wystąpienia COVID-19 x	10.11 Wydatki bieżące podlegające ustawowemu wyłączeniu z limitu spłaty zobowiązań ⁹⁾
					w tym:						
					10.7.2.1 zobowiązań zaciągniętych po dniu 1 stycznia 2019 r. x	10.7.2.1.1 dokonywana w formie wydatku bieżącego x					
Lp											
2020	683 924,00	0,00	0,00	0,00	0,00	0,00	0,00	0,00	0,00	0,00	0,00
2021	560 000,00	0,00	0,00	0,00	0,00	0,00	0,00	0,00	0,00	0,00	0,00
2022	610 000,00	0,00	0,00	0,00	0,00	0,00	0,00	0,00	0,00	0,00	0,00
2023	480 000,00	0,00	0,00	0,00	0,00	0,00	0,00	0,00	0,00	0,00	0,00
2024	0,00	0,00	0,00	0,00	0,00	0,00	0,00	0,00	0,00	0,00	0,00
2025	0,00	0,00	0,00	0,00	0,00	0,00	0,00	0,00	0,00	0,00	0,00
2026	0,00	0,00	0,00	0,00	0,00	0,00	0,00	0,00	0,00	0,00	0,00

9) W pozycji należy ująć kwoty wydatków bieżących, o które zostają pomniejszone wydatki bieżące budżetu przy wyliczeniu limitu spłaty zobowiązań określonego po prawej stronie nierówności we wzorze, o którym mowa w art. 243 ustawy, na podstawie odrębnych ustaw, bez wydatków bieżących na obsłudze długu. W szczególności należy ująć wydatki poniesione w celu realizacji zadań związanych z przeciwdziałaniem COVID-19

* Informacje zawarte w tej części wieloletniej prognozy finansowej, w tym o spełnieniu relacji określonej w art. 243 ustawy zostaną automatycznie wygenerowane przez aplikację wskazaną przez Ministra Finansów, o której mowa w § 4 ust. 1, na podstawie danych historycznych oraz prognozowanych przez jednostkę samorządu terytorialnego. Automatycznie wyliczenia danych na podstawie wartości historycznych i prognozowanych przez jednostkę samorządu terytorialnego dotyczą w szczególności także pozycji 8.3 – 8.3.1 i pozycji z sekcji 12

x - pozycje oznaczone symbolem „x” sporządza się na okres prognozy kwoty długu, zgodnie z art. 227 ust. 2 ustawy. Okres ten nie podlega wydłużeniu w sytuacji planowania wydatków z tytułu niewymagalnych poręczeń i gwarancji. W przypadku planowania wydatków z tytułu niewymagalnych poręczeń i gwarancji w okresie dłuższym niż okres, na który zaciągnięto oraz planuje się zaciągnąć zobowiązania dłużne, informacje o wydatkach z tytułu niewymagalnych poręczeń i gwarancji, wykraczających poza wspomniany okres, należy zamieścić w objaśnieniach do wieloletniej prognozy finansowej.



Wykaz przedsięwzięć do WPF

Kwoty w zł

L.p.	Nazwa i cel	Jednostka odpowiedzialna lub koordynująca	Okres realizacji		Łączne nakłady finansowe	Limit 2020	Limit 2021	Limit 2022	Limit 2023	Limit 2024
			Od	Do						
1	Wydatki na przedsięwzięcia-ogółem (1.1+1.2+1.3)				15 843 795,61	2 307 197,54	2 300 224,62	2 187 788,94	3 900 000,00	
1.a	- wydatki bieżące				461 224,65	100 770,66	0,00	0,00	0,00	
1.b	- wydatki majątkowe				15 382 570,96	2 206 426,88	2 300 224,62	2 187 788,94	3 900 000,00	
1.1	Wydatki na programy, projekty lub zadania związane z programami realizowanymi z udziałem środków, o których mowa w art.5 ust.1 pkt 2 i 3 ustawy z dnia 27 sierpnia 2009.r. o finansach publicznych (Dz.U.Nr 157, poz.1240,z późn.zm.), z tego:				10 654 330,09	2 007 197,54	2 001 741,56	1 500 000,00	3 200 000,00	
1.1.1	- wydatki bieżące				461 224,65	100 770,66	0,00	0,00	0,00	
1.1.1.1	Program Aktywności Lokalnej - Budujemy przyszłość - Celem programu jest rozwój kapitału społecznego oraz integracja społeczna	Urząd Gminy w Starczy	2018	2023	0,00	0,00	0,00	0,00	0,00	
1.1.1.2	Z małej szkoły w Wielki Świat - Podniesienie kompetencji kluczowych uczniów w Gminie Starcza	Szkoła Podstawowa w Starczy	2019	2021	193 901,97	100 770,66	0,00	0,00	0,00	
1.1.1.3	Nowoczesne formy edukacji przedszkolnej w Gminie Starcza -	Gminne Przedszkole w Starczy	2019	2020	0,00	0,00	0,00	0,00	0,00	
1.1.1.4	Zdalna Szkoła - Poprawa dostępności do nauczania zdalnego dla uczniów z Gminy Starcza	Urząd Gminy w Starczy	2020	2021	43 000,00	0,00	0,00	0,00	0,00	
1.1.1.5	Zdalna Szkoła Plus - Wyeliminowanie terytorialnych różnic w możliwości dostępu do szerokopasmowego internetu o wysokich przepływnościach	Urząd Gminy w Starczy	2020	2021	45 000,00	0,00	0,00	0,00	0,00	
1.1.2	- wydatki majątkowe				10 193 105,44	1 906 426,88	2 001 741,56	1 500 000,00	3 200 000,00	
1.1.2.3	Montaż odnawialnych źródeł energii na terenie posesji prywatnych w Gminie Starcza - Poprawa efektywności energetycznej gospodarstw domowych oraz zmniejszenie emisji zanieczyszczeń	Urząd Gminy w Starczy	2019	2020	745 400,00	0,00	0,00	0,00	0,00	
1.1.2.4	Budowa fotowoltaicznego oświetlenia ulicznego w Gminie Starcza - Poprawa efektywności energetycznej oraz zmniejszenie emisji zanieczyszczeń	Urząd Gminy w Starczy	2018	2021	0,00	0,00	0,00	0,00	0,00	
1.1.2.6	Budowa świetlicy wiejskiej w miejscowości Klepaczka - Kształtowanie przestrzeni publicznej	Urząd Gminy w Starczy	2017	2025	900 000,00	0,00	0,00	0,00	300 000,00	
1.1.2.7	Wymiana źródeł ciepła w indywidualnych gospodarstwach domowych na terenie Gminy Starcza - Zmniejszenie ilości zanieczyszczeń emitowanych do powietrza z procesów spalania paliw stałych	Urząd Gminy w Starczy	2018	2021	105 987,00	675 487,00	0,00	0,00	0,00	
1.1.2.9	Budowa drogi gminnej ul. Wspólnej w miejscowości Starcza - Budowa drogi gminnej w celu poprawy systemu komunikacyjnego.	Urząd Gminy w Starczy	2017	2023	20 000,00	0,00	0,00	1 500 000,00	0,00	
1.1.2.10	Modernizacja gminnej oczyszczalni ścieków w Rudniku Małym - Modernizacja ma na celu zwiększenie przepustowości oczyszczalni oraz poprawę parametrów ścieków oczyszczonych	Urząd Gminy w Starczy	2015	2020	0,00	0,00	0,00	0,00	0,00	
1.1.2.11	Budowa wodociągu i kanalizacji sanitarnej w miejscowościach: Łysiec i Rudnik Mały - Świadczenie podstawowych usług dla mieszkańców, ochrona środowiska	Urząd Gminy w Starczy	2019	2022	1 596 931,44	134 689,88	1 431 741,56	0,00	0,00	
1.1.2.12	Przebudowa drogi gminnej ul. Sportowej w Starczy - Poprawa bezpieczeństwa w ruchu drogowym poprzez stworzenie nowoczesnej infrastruktury drogowej dla uczestników ruchu drogowego	Urząd Gminy w Starczy	2019	2022	920 000,00	330 000,00	570 000,00	0,00	0,00	

L.p.	Limit 2025	Limit 2026	Limit zobowiązań
1	2 961 365,52	0,00	15 310 285,59
1.a	0,00	0,00	337 672,63
1.b	2 961 365,52	0,00	14 972 612,96
1.1	600 000,00	0,00	10 511 778,07
1.1.1	0,00	0,00	337 672,63
1.1.1.1	0,00	0,00	0,00
1.1.1.2	0,00	0,00	294 672,63
1.1.1.3	0,00	0,00	0,00
1.1.1.4	0,00	0,00	43 000,00
1.1.1.5	0,00	0,00	0,00
1.1.2	600 000,00	0,00	10 174 105,44
1.1.2.3	0,00	0,00	745 400,00
1.1.2.4	0,00	0,00	0,00
1.1.2.6	600 000,00	0,00	900 000,00
1.1.2.7	0,00	0,00	782 474,00
1.1.2.9	0,00	0,00	1 520 000,00
1.1.2.10	0,00	0,00	0,00
1.1.2.11	0,00	0,00	1 586 931,44
1.1.2.12	0,00	0,00	920 000,00

L.p.	Nazwa i cel	Jednostka odpowiedzialna lub koordynująca	Okres realizacji		Łączne nakłady finansowe	Limit 2020	Limit 2021	Limit 2022	Limit 2023	Limit 2024
			Od	Do						
1.1.2.13	Budowa ul. Polnej w miejscowości Starcza i ul. Równoległej w miejscowości Klepaczka - Poprawa bezpieczeństwa w ruchu kołowym i pieszym	Urząd Gminy w Starczy	2019	2024	2 900 000,00	0,00	0,00	0,00	0,00	2 900 000,00
1.1.2.14	Termomodernizacja i rozbudowa budynku UG i OSP Starcza - Dostosowanie budynku do norm technicznych	Urząd Gminy w Starczy	2020	2023	809 300,00	43 050,00	766 250,00	0,00	0,00	0,00
1.2	Wydatki na programy, projekty lub zadania związane z umowami partnerstwa publiczno-prywatnego, z tego:				0,00	0,00	0,00	0,00	0,00	0,00
1.2.1	- wydatki bieżące				0,00	0,00	0,00	0,00	0,00	0,00
1.2.2	- wydatki majątkowe				0,00	0,00	0,00	0,00	0,00	0,00
1.3	Wydatki na programy, projekty lub zadania pozostałe (inne niż wymienione w pkt 1.1 i 1.2), z tego				748 272,00	300 000,00	298 483,06	687 788,94	700 000,00	700 000,00
1.3.1	- wydatki bieżące				0,00	0,00	0,00	0,00	0,00	0,00
1.3.2	- wydatki majątkowe				748 272,00	300 000,00	298 483,06	687 788,94	700 000,00	700 000,00
1.3.2.1	Zakup średniego samochodu ratowniczo - gaśniczego dla OSP Rudnik Mały - Poprawa stanu wyposażenia dla OSP Rudnik Mały w celu zwiększenia bezpieczeństwa, mienia i życia mieszkańców gminy	Urząd Gminy w Starczy	2019	2021	300 000,00	0,00	0,00	0,00	0,00	0,00
1.3.2.2	Przebudowa drogi powiatowej 1054S ul. Jesionowej i ul. Czeszochowskiej w miejscowości Łysiec - Poprawa bezpieczeństwa w ruchu kołowym i pieszym.	Urząd Gminy w Starczy	2021	2025	2 000 000,00	0,00	0,00	0,00	0,00	700 000,00
1.3.2.3	Modernizacja gminnej oczyszczalni ścieków w Rudniku Małym - Modernizacja ma na celu zwiększenie przepustowości oczyszczalni oraz poprawę parametrów ścieków oczyszczonych	Urząd Gminy w Starczy	2015	2020	303 056,00	209 500,00	0,00	0,00	0,00	0,00
1.3.2.4	Budowa oświetlenia ulicy Spacerowej w miejscowości Starcza - Poprawa warunków zamieszkania i bezpieczeństwa mieszkańców	Urząd Gminy w Starczy	2020	2021	229 952,00	0,00	0,00	0,00	0,00	0,00
1.3.2.5	Budowa wodociągu i kanalizacji sanitarnej w miejscowościach: Łysiec, Klepaczka i Własna - Świadczenie podstawowych usług dla mieszkańców, ochrona środowiska	Urząd Gminy w Starczy	2020	2023	0,00	0,00	0,00	0,00	0,00	0,00
1.3.2.6	Budowa kanalizacji sanitarnej w miejscowościach Klepaczka i Własna - Świadczenie podstawowych usług dla mieszkańców, ochrona środowiska	Urząd Gminy w Starczy	2020	2025	981 019,67	0,00	0,00	0,00	0,00	0,00
1.3.2.7	Budowa wodociągu w ul. Akacjowej w miejscowości Łysiec - Świadczenie podstawowych usług dla mieszkańców, ochrona środowiska	Urząd Gminy w Starczy	2020	2021	0,00	0,00	0,00	0,00	0,00	0,00
1.3.2.8	Budowa wodociągu w ul. Dębowej w miejscowości Łysiec - Świadczenie podstawowych usług dla mieszkańców, ochrona środowiska	Urząd Gminy w Starczy	2020	2022	105 874,00	2 750,00	103 124,00	0,00	0,00	0,00
1.3.2.9	Budowa wodociągu i kanalizacji sanitarnej w miejscowości Łysiec - Świadczenie podstawowych usług dla mieszkańców, ochrona środowiska	Urząd Gminy w Starczy	2020	2025	985 493,85	13 000,00	195 359,06	687 788,94	0,00	0,00
1.3.2.10	Przebudowa dachu na części budynku Ośrodka Zdrowia w Starczy - Zabezpieczenie budynku przed wpływem warunków atmosferycznych oraz poprawa warunków pracy personelu medycznego	Urząd Gminy w Starczy	2020	2021	154 600,00	154 600,00	0,00	0,00	0,00	0,00
1.3.2.11	Budowa wodociągu w ul. Akacjowej i ul. Bukowej w miejscowości Łysiec - Świadczenie podstawowych usług dla mieszkańców, ochrona środowiska	Urząd Gminy w Starczy	2020	2020	129 470,00	129 470,00	0,00	0,00	0,00	0,00

L.p.	Limit 2025	Limit 2026	Limit zobowiązań
1.1.2.13	0,00	0,00	2 900 000,00
1.1.2.14	0,00	0,00	809 300,00
1.2	0,00	0,00	0,00
1.2.1	0,00	0,00	0,00
1.2.2	0,00	0,00	0,00
1.3	2 361 365,52	0,00	4 798 507,52
1.3.1	0,00	0,00	0,00
1.3.2	2 361 365,52	0,00	4 798 507,52
1.3.2.1	0,00	0,00	0,00
1.3.2.2	1 300 000,00	0,00	2 000 000,00
1.3.2.3	0,00	0,00	209 500,00
1.3.2.4	0,00	0,00	235 300,00
1.3.2.5	0,00	0,00	0,00
1.3.2.6	972 019,67	0,00	981 019,67
1.3.2.7	0,00	0,00	0,00
1.3.2.8	0,00	0,00	103 124,00
1.3.2.9	89 345,85	0,00	985 493,85
1.3.2.10	0,00	0,00	154 600,00
1.3.2.11	0,00	0,00	129 470,00

