

**Zarządzenie Nr 114.2020**  
**Wójta Gminy Starcza z dnia 27 listopada 2020r.**

**w sprawie: zmian w Wieloletniej Prognozie Finansowej Gminy Starcza na lata 2020–2025**

Na podstawie art. 226, art. 227, art. 228 ust. 1, art. 230 ust. 6 i art. 243 ustawy z dnia 27 sierpnia 2009r. o finansach publicznych (Dz. U. z 2019 roku poz.869 z późn. zm.), Rozporządzenia Ministra Finansów z dnia 10 stycznia 2013r. w sprawie Wieloletniej Prognozy Finansowej jednostki samorządu terytorialnego (Dz. U. z 2015r. ,poz.92) oraz art. 18 ust. 2 pkt 6 ustawy z dnia 8 marca 1990 r. o samorządzie gminnym (Dz. U. z 2020r. poz. 713)


Wójt Gminy Starcza  
zarządza, co następuje:

**§ 1**

Dokonać zmian w Wieloletniej Prognozie Finansowej Gminy Starcza na lata 2020–2025 wraz z prognozą kwoty długu i spłat zobowiązań na lata 2020–2025, zgodnie z załącznikiem Nr 1

**§ 2**

Zarządzenie wchodzi w życie z dniem podpisania

  
Wójt Gminy  
Starcza

## OBJAŚNIENIA

do Zarządzenia Nr 114.2020 Wójta Gminy Starcza z dnia 27.11 2020r.

w sprawie: zmian w Wieloletniej Prognozie Finansowej Gminy Starcza na lata 2020–2025, które dotyczą:

-Zarządzenia Nr 109.2020 Wójta Gminy Starcza z dnia 16.11.2020r. w sprawie zmian w budżecie gminy na 2020 rok

-Zarządzenia Nr 111.2020 Wójta Gminy Starcza z dnia 20.11.2020r. w sprawie zmian w budżecie gminy na 2020 rok.


Zmiany wprowadzone w budżecie gminy Starcza Zarządzeniami Wójta Gminy Starcza polegały na zwiększeniu planu dochodów i wydatków o kwotę ogółem – **10.747,75zł** poprzez wprowadzenie odpowiednich zmniejszeń i zwiększeń oraz na dokonaniu przeniesień w planie wydatków budżetu Gminy Starcza.

Zmniejszenia planu dochodów i wydatków (w tym; dochodów i wydatków bieżących) realizowanych ze środków budżetu państwa w ramach dotacji celowych otrzymanych z budżetu państwa na realizację zadań własnych i zleconych gminie ustawami o kwotę – 10.747,75zł, w tym z przeznaczeniem na;

- Wspieranie finansowe zadań i programów realizacji zadań pomocy społecznej (Dz. 852 - Pomoc społeczna, Roz.85295 - Pozostała działalność ) - 6.931,00zł.
- Administrację publiczną i obsługę administracyjną obywatela (Dz.750 - Administracja publiczna, Rozdz. 75011- Urzędy Wojewódzkie) – 3.546,75zł, z podziałem na:
  - dofinansowanie zadań wynikających z ustawy o powszechnym obowiązku obrony RP o kwotę - 343,39zł
  - dofinansowanie zadań z zakresu stanu cywilnego, ewidencji ludności, dowodów osobistych - 2.763,37zł
- Narodowy Spis Powszechny Ludności i Mieszkań 2021 ( Dz.750 - Administracja publiczna, Rozdz.75056 - Spis powszechny i inne). -270,00zł.

Ponadto dokonano uaktualnienia planu wydatków na wynagrodzenia wraz z pochodnymi od wynagrodzeń do kwoty - 6.207.763,32zł.

Zmiany w WPF wprowadzono z zachowaniem wskaźników zadłużenia gminy w latach 2020 – 2025, na bezpiecznym dla gminy poziomie.



WÓJTA GMINY  
Starcza

# Wieloletnia prognoza finansowa jednostki samorządu terytorialnego 1)

z tego:												
Wyszczególnienie	Dochody ogółem <sup>x</sup>	z tego:						w tym:				
		Dochody bieżące <sup>x</sup>	dochody z tytułu udziału we wpływach z podatku dochodowego od osób fizycznych	dochody z tytułu udziału we wpływach z podatku dochodowego od osób prawnych	z subwencji ogólnej	z tytułu dotacji i środków przeznaczonych na cele bieżące <sup>x</sup> 3)	pozostałe dochody bieżące <sup>4)</sup>	w tym:		Dochody majątkowe <sup>x</sup>	ze sprzedaży majątku <sup>x</sup>	z tytułu dotacji oraz środków przeznaczonych na inwestycje
Lp	1	1.1	1.1.1	1.1.2	1.1.3	1.1.4	1.1.5	1.1.5.1	1.2	1.2.1	1.2.2	
2020	17 218 804,59	14 594 064,11	3 244 797,00	3 048,00	4 288 616,00	4 408 626,97	2 648 976,14	542 400,00	2 624 740,48	37 050,00	2 067 713,78	
2021	15 351 972,88	14 968 348,00	3 538 039,00	1 625,00	4 353 438,00	4 001 306,00	3 073 940,00	542 515,00	383 624,88	0,00	383 624,88	
2022	17 149 162,00	15 589 026,00	3 857 551,00	1 706,00	4 462 273,00	4 101 338,00	3 166 158,00	555 535,00	1 560 136,00	0,00	1 560 136,00	
2023	17 199 816,00	16 245 366,00	4 204 730,00	1 792,00	4 573 830,00	4 203 871,00	3 261 143,00	568 867,00	954 450,00	0,00	954 450,00	
2024	18 786 392,00	16 941 122,00	4 583 155,00	1 845,00	4 688 177,00	4 308 968,00	3 358 977,00	582 252,00	1 845 270,00	0,00	1 845 270,00	
2025	18 252 045,58	17 679 375,58	4 995 639,00	1 900,00	4 805 381,00	4 416 692,00	3 459 746,00	595 934,00	572 670,00	0,00	572 670,00	
2026	0,00	0,00	0,00	0,00	0,00	0,00	0,00	0,00	0,00	0,00	0,00	

1) Wzór może być stosowany także w układzie pionowym, w którym poszczególne pozycje są przedstawione w kolumnach, a lata w wierszach.

2) Zgodnie z art. 227 ustawy z dnia 27 sierpnia 2009 r. o finansach publicznych (Dz. U. z 2019 r. poz. 869, z późn. zm.), zwanej dalej „ustawą”, wieloletnia prognoza finansowa obejmuje okres roku budżetowego oraz co najmniej trzech kolejnych lat. W sytuacji dłuższego okresu prognozowania finansowego wzór stosuje się dla lat wykraczających poza minimalny (4-letni) okres prognozy, wynikający z art. 227 ustawy.

3) W pozycji wykazuje się dochody o charakterze celowym, które jednostka otrzymuje od podmiotów zewnętrznych. W szczególności pozycja obejmuje dotacje celowe z budżetu państwa na zadania bieżące oraz dotacje i środki na finansowanie wydatków bieżących na realizację zadań finansowanych z udziałem środków, o których mowa w art. 5 ust. 1 pkt 2 i 3 ustawy. W pozycji nie wykazuje się natomiast dochodów związanych ze szczególnymi zasadami wykonywania budżetu jednostki wynikającymi z odrębnych ustaw, o których mowa w art. 237 ust. 1 ustawy.

4) W pozycji wykazuje się pozostałe dochody bieżące w szczególności kwoty podatków i opłat lokalnych.

z tego:												
Wyszczególnienie	Wydatki ogółem <sup>x</sup>	w tym:							w tym:			
		na wynagrodzenia i składki od nich naliczane	z tytułu poręczeń i gwarancji <sup>x</sup>	w tym:		wydatki na obsługę długu <sup>x</sup>	w tym:			Wydatki majątkowe <sup>x</sup>	w tym:	
				gwarancje i poręczenia podlegające wyłączeniu z limitu spłaty zobowiązań, o którym mowa w art. 243 ustawy <sup>x</sup>	z tytułu poreczeń i gwarancji <sup>x</sup>		odsetki i dyskonto podlegające wyłączeniu z limitu spłaty zobowiązań, o którym mowa w art. 243 ustawy, w terminie nie dłuższym niż 90 dni po zakończeniu programu, projektu lub zadania i otrzymaniu refundacji z tych środków (bez odsetek i dyskonta od zobowiązań na wkład krajowy) <sup>x</sup>	odsetki i dyskonto podlegające wyłączeniu z limitu spłaty zobowiązań, o którym mowa w art. 243 ustawy, z tytułu zobowiązań zaciągniętych na wkład krajowy <sup>x</sup>	pozostałe odsetki i dyskonto podlegające wyłączeniu z limitu spłaty zobowiązań, o którym mowa w art. 243 ustawy <sup>x</sup>		Inwestycje i zakupy inwestycyjne, o których mowa w art. 236 ust. 4 pkt 1 ustawy	wydatki o charakterze dotacyjnym na inwestycje i zakupy inwestycyjne
lp	2	2.1	2.1.1	2.1.2	2.1.2.1	2.1.3	2.1.3.1	2.1.3.2	2.1.3.3	2.2	2.2.1	2.2.1.1
2020	16 728 782,56	13 843 753,06	6 207 763,32	0,00	0,00	59 283,54	0,00	0,00	0,00	2 885 029,50	2 183 987,00	700 000,00
2021	14 791 972,88	13 588 676,00	6 155 150,00	0,00	0,00	64 640,00	0,00	0,00	0,00	1 203 296,88	1 203 296,88	0,00
2022	16 539 162,00	14 238 937,38	6 309 028,00	0,00	0,00	37 742,00	0,00	0,00	0,00	2 300 224,62	2 300 224,62	0,00
2023	16 719 816,00	14 532 027,06	6 466 753,00	0,00	0,00	28 800,00	0,00	0,00	0,00	2 187 788,94	2 187 788,94	0,00
2024	18 786 392,00	14 886 392,00	6 628 422,00	0,00	0,00	0,00	0,00	0,00	0,00	3 900 000,00	3 900 000,00	700 000,00
2025	18 252 045,58	15 290 680,06	6 794 132,55	0,00	0,00	0,00	0,00	0,00	0,00	2 961 365,52	2 961 365,52	1 300 000,00
2026	0,00	0,00	0,00	0,00	0,00	0,00	0,00	0,00	0,00	0,00	0,00	0,00

Wyszczególnienie	Wynik budżetu x	z tego:										
		w tym:		Przychody budżetu x	Kredyty, pożyczki, emisja papierów wartościowych x	w tym:		Nadwyżka budżetowa z lat ubiegłych x 6)	w tym:		Wolne środki, o których mowa w art. 217 ust. 2 pkt 6 ustawy x	na pokrycie deficytu budżetu x
Lp	3	3.1	4	4.1	4.1.1	4.2	4.2.1	4.3	4.3.1			
2020	490 022,03	490 022,03	213 901,97	0,00	0,00	193 901,97	0,00	0,00	0,00			
2021	560 000,00	560 000,00	0,00	0,00	0,00	0,00	0,00	0,00	0,00			
2022	610 000,00	610 000,00	0,00	0,00	0,00	0,00	0,00	0,00	0,00			
2023	480 000,00	480 000,00	0,00	0,00	0,00	0,00	0,00	0,00	0,00			
2024	0,00	0,00	0,00	0,00	0,00	0,00	0,00	0,00	0,00			
2025	0,00	0,00	0,00	0,00	0,00	0,00	0,00	0,00	0,00			
2026	0,00	0,00	0,00	0,00	0,00	0,00	0,00	0,00	0,00			

5) Inne przeznaczenie nadwyżki budżetowej wymaga określenia w objaśnieniach do wieloletniej prognozy finansowej.

6) W pozycji należy ująć środki pieniężne znajdujące się na rachunku budżetu pochodzące z nadwyżek poprzednich budżetów, łącznie z niewykorzystanymi środkami, o których mowa w art. 217 ust. 2 pkt 8 ustawy.

Wyszczególnienie	z tego:				Rozchody budżetu <sup>x</sup>	z tego:			
	Spłaty udzielonych pożyczek w latach ubiegłych <sup>x</sup>	na pokrycie deficytu budżetu <sup>x</sup>	Inne przychody niezwiązane z zaciąganiem długu <sup>x 7)</sup>	na pokrycie deficytu budżetu <sup>x</sup>		Spłaty rat kapitałowych kredytów i pożyczek oraz wykup papierów wartościowych <sup>x</sup>	w tym:		
							łączna kwota przypadających na dany rok kwot ustawowych wyłączeń z limitu <sup>x</sup>	kwota przypadających na dany rok kwot wyłączeń określonych w art. 243 ust. 3 ustawy <sup>x</sup>	kwota przypadających na dany rok kwot wyłączeń określonych w art. 243 ust. 3a ustawy <sup>x</sup>
Lp	4.4	4.4.1	4.5	4.5.1	5	5.1	5.1.1	5.1.2	
2020	0,00	0,00	20 000,00	0,00	703 924,00	683 924,00	0,00	0,00	
2021	0,00	0,00	0,00	0,00	560 000,00	560 000,00	0,00	0,00	
2022	0,00	0,00	0,00	0,00	610 000,00	610 000,00	0,00	0,00	
2023	0,00	0,00	0,00	0,00	480 000,00	480 000,00	0,00	0,00	
2024	0,00	0,00	0,00	0,00	0,00	0,00	0,00	0,00	
2025	0,00	0,00	0,00	0,00	0,00	0,00	0,00	0,00	
2026	0,00	0,00	0,00	0,00	0,00	0,00	0,00	0,00	

7) W pozycji należy ująć w szczególności przychody pochodzące z prywatyzacji majątku jednostki samorządu terytorialnego.

Wyszczególnienie	Rozchody budżetu, z tego:							w tym:	Różnica między dochodami bieżącymi a wydatkami bieżącymi x	Różnica między dochodami bieżącymi, skorygowanymi o środki <sup>B)</sup> a wydatkami bieżącymi x
	łączna kwota przypadających na dany rok kwot ustawowych wyłączeń z limitu spłaty zobowiązań, z tego:									
	z tego:				kwota przypadających na dany rok kwot pozostałych ustawowych wyłączeń z limitu spłaty zobowiązań*	Inne rozchody niezwiązane ze spłatą długu x	Kwota długu x			
	kwota wyłączeń z tytułu wcześniejszej spłaty zobowiązań, określonych w art. 243 ust. 3b ustawy	środkami nowego zobowiązania	wolnymi środkami, o których mowa w art. 217 ust. 2 pkt 6 ustawy	innymi środkami						
Lp	5.1.1.3	5.1.1.3.1	5.1.1.3.2	5.1.1.3.3	5.1.1.4	5.2	6	6.1	7.1	7.2
2020	0,00	0,00	0,00	0,00	0,00	20 000,00	1 650 000,00	0,00	750 311,05	944 213,02
2021	x	x	x	x	0,00	0,00	1 090 000,00	0,00	1 379 672,00	1 379 672,00
2022	x	x	x	x	0,00	0,00	480 000,00	0,00	1 350 088,62	1 350 088,62
2023	x	x	x	x	0,00	0,00	0,00	0,00	1 713 338,94	1 713 338,94
2024	x	x	x	x	0,00	0,00	0,00	0,00	2 054 730,00	2 054 730,00
2025	x	x	x	x	0,00	0,00	0,00	0,00	2 388 695,52	2 388 695,52
2026	x	x	x	x	0,00	0,00	0,00	0,00	0,00	0,00

B) Skorygowanie o środki dotyczy określonego w art. 242 ustawy powiększenia o odpowiednie dla roku prognozy przychody wskazane w art. 217 ust. 2 ustawy. Skutki finansowe wyłączeń ograniczenia, o którym mowa w art. 242 ustawy, zawarte w innych ustawach należy ująć w objaśnieniach dołączanych do wieloletniej prognozy finansowej zgodnie z art. 226 ust. 2a ustawy.

Wskaźnik spłaty zobowiązań							
Wyszczególnienie	Relacja określona po lewej stronie nierówności we wzorze, o którym mowa w art. 243 ust. 1 ustawy (po uwzględnieniu zobowiązań związku współtworzonego przez jednostkę samorządu terytorialnego oraz po uwzględnieniu ustawowych wyłączeń przypadających na dany rok) <sup>x</sup>	Relacja określona po prawej stronie nierówności we wzorze, o którym mowa w art. 243 ust. 1 ustawy, ustalona dla danego roku (wskaźnik jednoroczny) <sup>x</sup>	Dopuszczalny limit spłaty zobowiązań określony po prawej stronie nierówności we wzorze, o którym mowa w art. 243 ustawy, po uwzględnieniu ustawowych wyłączeń, obliczony w oparciu o plan 3 kwartału roku poprzedzającego pierwszy rok prognozy (wskaźnik ustalony w oparciu o średnią arytmetyczną z poprzednich lat) <sup>x</sup>	Dopuszczalny limit spłaty zobowiązań określony po prawej stronie nierówności we wzorze, o którym mowa w art. 243 ustawy, po uwzględnieniu ustawowych wyłączeń, obliczony w oparciu o wykonanie roku poprzedzającego pierwszy rok prognozy (wskaźnik ustalony w oparciu o średnią arytmetyczną z poprzednich lat) <sup>x</sup>	Informacja o spełnieniu wskaźnika spłaty zobowiązań określonego w art. 243 ustawy, po uwzględnieniu zobowiązań związku współtworzonego przez jednostkę samorządu terytorialnego oraz po uwzględnieniu ustawowych wyłączeń, obliczonego w oparciu o plan 3 kwartałów roku poprzedzającego rok budżetowy <sup>x</sup>	Informacja o spełnieniu wskaźnika spłaty zobowiązań określonego w art. 243 ustawy, po uwzględnieniu zobowiązań związku współtworzonego przez jednostkę samorządu terytorialnego oraz po uwzględnieniu ustawowych wyłączeń, obliczonego w oparciu o wykonanie roku poprzedzającego rok budżetowy <sup>x</sup>	
	Lp	8.1	8.2	8.3	8.3.1	8.4	8.4.1
	2020	7,30%	9,83%	13,68%	14,13%	TAK	TAK
	2021	5,70%	20,01%	12,45%	12,90%	TAK	TAK
	2022	5,64%	14,86%	13,97%	14,42%	TAK	TAK
	2023	4,23%	14,47%	15,02%	15,02%	TAK	TAK
	2024	0,00%	16,27%	16,45%	16,45%	TAK	TAK
	2025	0,00%	18,01%	15,20%	15,20%	TAK	TAK
	2026	0,00%	0,00%	14,97%	15,17%	TAK	TAK



Finansowanie programów, projektów lub zadań realizowanych z udziałem środków, o których mowa w art. 5 ust. 1 pkt 2 i 3 ustawy										
Wyszczególnienie	w tym:			Dochody majątkowe na programy, projekty lub zadania finansowane z udziałem środków, o których mowa w art. 5 ust. 1 pkt 2 i 3 ustawy	w tym:		Wydávki bieżące na programy, projekty lub zadania finansowane z udziałem środków, o których mowa w art. 5 ust. 1 pkt 2 i 3 ustawy x	w tym:		Wydávki bieżące na programy, projekty lub zadania finansowane z udziałem środków, o których mowa w art. 5 ust. 1 pkt 2 ustawy x
	Dochody bieżące na programy, projekty lub zadania finansowane z udziałem środków, o których mowa w art. 5 ust. 1 pkt 2 i 3 ustawy x	Dotacje i środki o charakterze bieżącym na realizację programu, projektu lub zadania finansowanego z udziałem środków, o których mowa w art. 5 ust. 1 pkt 2 ustawy x	środki określone w art. 5 ust. 1 pkt 2 ustawy		Dochody majątkowe na programy, projekty lub zadania finansowane z udziałem środków, o których mowa w art. 5 ust. 1 pkt 2 ustawy	środki określone w art. 5 ust. 1 pkt 2 ustawy				
Lp	9.1	9.1.1	9.1.1.1	9.2	9.2.1	9.2.1.1	9.3	9.3.1	9.3.1.1	
2020	469 816,33	469 816,33	469 816,33	1 518 784,78	1 518 784,78	1 518 784,78	661 718,30	661 718,30	647 470,04	
2021	77 026,80	77 026,80	77 026,80	375 000,00	375 000,00	375 000,00	827 026,80	827 026,80	714 526,80	
2022	0,00	0,00	0,00	1 560 136,00	1 560 136,00	1 560 136,00	375 000,00	375 000,00	318 750,00	
2023	0,00	0,00	0,00	954 450,00	509 040,00	509 040,00	0,00	0,00	0,00	
2024	0,00	0,00	0,00	1 845 270,00	954 450,00	954 450,00	0,00	0,00	0,00	
2025	0,00	0,00	0,00	572 670,00	572 670,00	572 670,00	0,00	0,00	0,00	
2026	0,00	0,00	0,00	0,00	0,00	0,00	0,00	0,00	0,00	


Informacje uzupełniające o wybranych kategoriach finansowych										
Wyszczególnienie	w tym:			Wydanki objęte limitem, o którym mowa w art. 226 ust. 3 pkt 4 ustawy	z tego:		Wydanki bieżące na pokrycie ujemnego wyniku finansowego samodzielnego publicznego zakładu opieki zdrowotnej	Wydanki na spłatę zobowiązań przejmowanych w związku z likwidacją lub przekształceniem samodzielnego publicznego zakładu opieki zdrowotnej	Kwota zobowiązań związku współtworzonego przez jednostkę samorządu terytorialnego przypadających do spłaty w danym roku budżetowym, podlegająca doliczeniu zgodnie z art. 244 ustawy <sup>x</sup>	Kwota zobowiązań wynikających z przejęcia przez jednostkę samorządu terytorialnego zobowiązań po likwidowanych i przekształcanych samorządowych osobach prawnych
	Wydanki majątkowe na programy, projekty lub zadania finansowane z udziałem środków, o których mowa w art. 5 ust. 1 pkt 2 i 3 ustawy	Wydanki majątkowe na programy, projekty lub zadania finansowane z udziałem środków, o których mowa w art. 5 ust. 1 pkt 2 ustawy	Wydanki majątkowe na programy, projekty lub zadania finansowane z udziałem środków, o których mowa w art. 5 ust. 1 pkt 2 ustawy		bieżące	majątkowe				
Lp	9.4	9.4.1	9.4.1.1	10.1	10.1.1	10.1.2	10.2	10.3	10.4	10.5
2020	1 235 887,00	1 235 887,00	1 008 091,00	2 616 877,30	661 718,30	1 955 159,00	0,00	0,00	0,00	0,00
2021	856 176,88	856 176,88	670 682,00	1 870 703,68	714 526,80	1 156 176,88	0,00	0,00	0,00	0,00
2022	2 001 741,56	2 001 741,56	1 273 708,00	2 618 974,62	318 750,00	2 300 224,62	0,00	0,00	0,00	0,00
2023	1 500 000,00	1 500 000,00	954 450,00	2 187 788,94	0,00	2 187 788,94	0,00	0,00	0,00	0,00
2024	3 200 000,00	3 200 000,00	1 845 270,00	3 900 000,00	0,00	3 900 000,00	0,00	0,00	0,00	0,00
2025	600 000,00	600 000,00	572 670,00	2 961 365,52	0,00	2 961 365,52	0,00	0,00	0,00	0,00
2026	0,00	0,00	0,00	0,00	0,00	0,00	0,00	0,00	0,00	0,00

Informacje uzupełniające o wybranych kategoriach finansowych											
Wyszczególnienie	Spłaty, o których mowa w poz. 5.1, wynikające wyłącznie z tytułu zobowiązań już zaciągniętych x	Wydatki zmniejszające dług x	w tym:					Kwota wzrostu(+)/spadku(-) kwoty długu wynikająca z operacji niekasowych (m.in. umorzenia, różnice kursowe)	Wcześniejsza spłata zobowiązań, wyłączona z limitu spłaty zobowiązań, dokonywana w formie wydatków budżetowych	Wykup papierów wartościowych, spłaty rat kredytów i pożyczek wraz z należnymi odsetkami i dyskontem, odpowiednio emilowanych lub zaciągniętych do równowartości kwoty ubytku w wykonanych dochodach jednostki samorządu terytorialnego będącego skutkiem wystąpienia COVID-19 x	Wydatki bieżące podlegające ustawowemu wyłączeniu z limitu spłaty zobowiązań <sup>9)</sup>
			w tym:			w tym:					
			spłata zobowiązań wymagalnych z lat poprzednich, innych niż w poz. 10.7.3 x	spłata zobowiązań zaliczanych do tytułu dłużnego – kredyty i pożyczka x	zobowiązań zaciągniętych po dniu 1 stycznia 2019 r. x	w tym:					
						w tym:					
						wypłaty z tytułu wymagalnych poręczeń i gwarancji x					
Lp	10.6	10.7	10.7.1	10.7.2	10.7.2.1	10.7.2.1.1	10.7.3	10.8	10.9	10.10	10.11
2020	683 424,00	0,00	0,00	0,00	0,00	0,00	0,00	0,00	0,00	0,00	0,00
2021	560 000,00	0,00	0,00	0,00	0,00	0,00	0,00	0,00	x	0,00	0,00
2022	610 000,00	0,00	0,00	0,00	0,00	0,00	0,00	0,00	x	0,00	0,00
2023	480 000,00	0,00	0,00	0,00	0,00	0,00	0,00	0,00	x	0,00	0,00
2024	0,00	0,00	0,00	0,00	0,00	0,00	0,00	0,00	x	0,00	0,00
2025	0,00	0,00	0,00	0,00	0,00	0,00	0,00	0,00	x	0,00	0,00
2026	0,00	0,00	0,00	0,00	0,00	0,00	0,00	0,00	x	0,00	0,00

<sup>9)</sup> W pozycji należy ująć kwoty wydatków bieżących, o które zostały pomniejszone wydatki bieżące budżetu przy wyliczaniu limitu spłaty zobowiązań określonego po prawej stronie nierówności we wzorze, o którym mowa w art. 243 ustawy, na podstawie odrębnych ustaw, bez wydatków bieżących na obsługę długu. W szczególności należy ująć wydatki poniesione w celu realizacji zadań związanych z przeciwdziałaniem COVID-19.

Informacje zawarte w tej części wieloletniej prognozy finansowej, w tym o spełnieniu relacji określonej w art. 243 ustawy zostają automatycznie wygenerowane przez aplikację wskazaną przez Ministra Finansów, o której mowa w § 4 ust. 1, na podstawie danych historycznych oraz prognozowanych przez jednostkę samorządu terytorialnego. Automatycznie wyliczenia danych na podstawie wartości historycznych i prognozowanych przez jednostkę samorządu terytorialnego także pozycji 8.3 – 8.3.1 i pozycji z sekcji 12.

x – pozycje oznaczone symbolem „x” sporządza się na okres prognozy kwoty długu, zgodnie z art. 227 ust. 2 ustawy. Okres ten nie podlega wyłączeniu w sytuacji planowania wydatków z tytułu niewymagalnych poręczeń i gwarancji. W przypadku planowania wydatków z tytułu niewymagalnych poręczeń i gwarancji w okresie dłuższym niż okres, na który zaciągnięto oraz planuje się zaciągnięcie zobowiązania dłużne, informację o wydatkach z tytułu niewymagalnych poręczeń i gwarancji, wytracających poza wspomniany okres, należy zamieścić w objaśnieniach do wieloletniej prognozy finansowej.



Andrzej Hucisko

# Wykaz przedsięwzięć do WPF

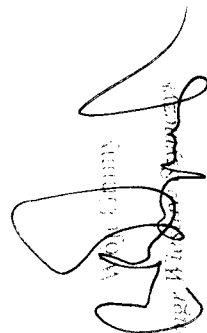
Kwoty w zł

L.p	Nazwa i cel	Jednostka odpowiedzialna lub koordynująca	Okres realizacji		Łączne nakłady finansowe	Limit 2020	Limit 2021	Limit 2022	Limit 2023	Limit 2024
			Od	Do						
1	Wydatki na przedsięwzięcia-ogółem (1.1+1.2+1.3)				16 318 720,61	2 616 877,30	1 870 703,68	2 618 974,62	2 187 788,94	3 900 000,00
1.a	- wydatki bieżące				1 745 449,65	661 718,30	714 526,80	318 750,00	0,00	0,00
1.b	- wydatki majątkowe				14 573 270,96	1 955 159,00	1 156 176,88	2 300 224,62	2 187 788,94	3 900 000,00
1.1	Wydatki na programy, projekty lub zadania związane z programami realizowanymi z udziałem środków, o których mowa w art.5 ust.1 pkt 2 i 3 ustawy z dnia 27 sierpnia 2009 r. o finansach publicznych (Dz.U.Nr 157, poz.1240,z późn.zm.), z tego:				11 129 255,09	1 868 605,30	1 570 703,68	2 320 491,56	1 500 000,00	3 200 000,00
1.1.1	- wydatki bieżące				1 745 449,65	661 718,30	714 526,80	318 750,00	0,00	0,00
1.1.1.1	Program Aktywności Lokalnej - Budujemy przyszłość - Celem programu jest rozwój kapitału społecznego oraz integracja społeczna	Urząd Gminy w Starczy	2018	2022	1 284 225,00	318 750,00	637 500,00	318 750,00	0,00	0,00
1.1.1.2	Z małej szkoły w Wielki Świat - Podniesienie kompetencji kluczowych uczniów w Gminie Starcza	Szkola Podstawowa w Starczy	2019	2021	373 224,65	254 968,30	77 026,80	0,00	0,00	0,00
1.1.1.3	Nowoczesne formy edukacji przedszkolnej w Gminie Starcza -	Gminne Przedszkole w Starczy	2019	2020	0,00	0,00	0,00	0,00	0,00	0,00
1.1.1.4	Zdalna Szkoła - Poprawa dostępności do nauczania zdalnego dla uczniów z Gminy Starcza.	Urząd Gminy w Starczy	2020	2021	43 000,00	43 000,00	0,00	0,00	0,00	0,00
1.1.1.5	Zdalna Szkoła Plus - Wyeliminowanie terytorialnych różnic w możliwości dostępu do szerokopasmowego Internetu o wysokich przepustowościach	Urząd Gminy w Starczy	2020	2021	45 000,00	45 000,00	0,00	0,00	0,00	0,00
1.1.2	- wydatki majątkowe				9 383 805,44	1 206 887,00	856 176,88	2 001 741,56	1 500 000,00	3 200 000,00
1.1.2.3	Montaż odnawialnych źródeł energii na terenie posesji prywatnych w Gminie Starcza - Poprawa efektywności energetycznej gospodarstw domowych oraz zmniejszenie emisji zanieczyszczeń	Urząd Gminy w Starczy	2019	2020	757 400,00	745 400,00	0,00	0,00	0,00	0,00
1.1.2.4	Budowa fotowoltaicznego oświetlenia ulicznego w Gminie Starcza - Poprawa efektywności energetycznej oraz zmniejszenie emisji zanieczyszczeń	Urząd Gminy w Starczy	2018	2021	0,00	0,00	0,00	0,00	0,00	0,00
1.1.2.6	Budowa świetlicy wiejskiej w miejscowości Klepaczka - Kształtowanie przestrzeni publicznej	Urząd Gminy w Starczy	2017	2025	900 000,00	0,00	0,00	0,00	0,00	300 000,00
1.1.2.7	Wymiana źródeł ciepła w indywidualnych gospodarstwach domowych na terenie Gminy Starcza - Zmniejszenie ilości zanieczyszczeń emitowanych do powietrza z procesów spalania paliw stałych	Urząd Gminy w Starczy	2018	2021	789 474,00	390 987,00	391 487,00	0,00	0,00	0,00
1.1.2.9	Budowa drogi gminnej ul. Wspólnej w miejscowości Starcza - Budowa drogi gminnej w celu poprawy systemu komunikacyjnego	Urząd Gminy w Starczy	2017	2023	1 520 000,00	20 000,00	0,00	0,00	1 500 000,00	0,00
1.1.2.10	Modernizacja gminnej oczyszczalni ścieków w Rudniku Małym - Modernizacja ma na celu zwiększenie przepustowości oczyszczalni oraz poprawę parametrów ścieków oczyszczonych	Urząd Gminy w Starczy	2015	2020	0,00	0,00	0,00	0,00	0,00	0,00
1.1.2.11	Budowa wodociągu i kanalizacji sanitarnej w miejscowościach: Łysiec i Rudnik Mały - Świadczenie podstawowych usług dla mieszkańców, ochrona środowiska	Urząd Gminy w Starczy	2019	2022	1 596 931,44	30 500,00	134 689,88	1 431 741,56	0,00	0,00
1.1.2.12	Przebudowa drogi gminnej ul. Sportowej w Starczy - Poprawa bezpieczeństwa w ruchu drogowym poprzez stworzenie nowoczesnej infrastruktury drogowej dla uczestników ruchu drogowego	Urząd Gminy w Starczy	2019	2022	920 000,00	20 000,00	330 000,00	570 000,00	0,00	0,00

L.p.	Limit 2025	Limit 2026	Limit zobowiązań
1	2 961 365,52	0,00	15 813 308,06
1.a	0,00	0,00	1 649 995,10
1.b	2 961 365,52	0,00	14 163 312,96
1.1	600 000,00	0,00	11 014 800,54
1.1.1	0,00	0,00	1 649 995,10
1.1.1.1	0,00	0,00	1 275 000,00
1.1.1.2	0,00	0,00	331 995,10
1.1.1.3	0,00	0,00	0,00
1.1.1.4	0,00	0,00	43 000,00
1.1.1.5	0,00	0,00	0,00
1.1.2	600 000,00	0,00	9 364 805,44
1.1.2.3	0,00	0,00	745 400,00
1.1.2.4	0,00	0,00	0,00
1.1.2.6	600 000,00	0,00	900 000,00
1.1.2.7	0,00	0,00	782 474,00
1.1.2.9	0,00	0,00	1 520 000,00
1.1.2.10	0,00	0,00	0,00
1.1.2.11	0,00	0,00	1 596 931,44
1.1.2.12	0,00	0,00	920 000,00

L.p.	Nazwa i cel	Jednostka odpowiedzialna lub koordynująca	Okres realizacji		Łączne nakłady finansowe	Limit 2020	Limit 2021	Limit 2022	Limit 2023	Limit 2024
			Od	Do						
1.1.2.13	Budowa ul. Polnej w miejscowości Starcza i ul. Równoległej w miejscowości Klepaczka - Poprawa bezpieczeństwa w ruchu kołowym i pieszym	Urząd Gminy w Starczy	2019	2024	2 900 000,00	0,00	0,00	0,00	0,00	2 900 000,00
1.2	Wydatki na programy, projekty lub zadania związane z umowami partnerstwa publiczno-prywatnego, z tego:									
1.2.1	- wydatki bieżące				0,00	0,00	0,00	0,00	0,00	0,00
1.2.2	- wydatki majątkowe				0,00	0,00	0,00	0,00	0,00	0,00
1.3	Wydatki na programy, projekty lub zadania pozostałe (inne niż wymienione w pkt 1.1 i 1.2), z tego				5 189 465,52	748 272,00	300 000,00	298 483,06	687 788,94	700 000,00
1.3.1	- wydatki bieżące				0,00	0,00	0,00	0,00	0,00	0,00
1.3.2	- wydatki majątkowe				5 189 465,52	748 272,00	300 000,00	298 483,06	687 788,94	700 000,00
1.3.2.1	Zakup średniego samochodu ratowniczo - gaśniczego dla OSP Rudnik Mały - Poprawa stanu wyposażenia dla OSP Rudnik Mały w celu zwiększenia bezpieczeństwa, mienia i życia mieszkańców gminy	Urząd Gminy w Starczy	2019	2021	300 000,00	0,00	300 000,00	0,00	0,00	0,00
1.3.2.2	Przebudowa drogi powiatowej 1054S ul. Jesionowej i ul. Częstochowskiej w miejscowości Łysiec - Poprawa bezpieczeństwa w ruchu kołowym i pieszym.	Urząd Gminy w Starczy	2021	2025	2 000 000,00	0,00	0,00	0,00	0,00	700 000,00
1.3.2.3	Modernizacja gminnej oczyszczalni ścieków w Rudniku Małym - Modernizacja ma na celu zwiększenie przepustowości oczyszczalni oraz poprawę parametrów ścieków oczyszczonych	Urząd Gminy w Starczy	2015	2020	303 056,00	209 500,00	0,00	0,00	0,00	0,00
1.3.2.4	Budowa oświetlenia ulicy Spacerowej w miejscowości Starcza - Poprawa warunków zamieszkania i bezpieczeństwa mieszkańców	Urząd Gminy w Starczy	2020	2021	229 952,00	229 952,00	0,00	0,00	0,00	0,00
1.3.2.5	Budowa wodociągu i kanalizacji sanitarnej w miejscowościach: Łysiec, Klepaczka i Własna - Świadczenie podstawowych usług dla mieszkańców, ochrona środowiska	Urząd Gminy w Starczy	2020	2023	0,00	0,00	0,00	0,00	0,00	0,00
1.3.2.6	Budowa kanalizacji sanitarnej w miejscowościach Klepaczka i Własna - Świadczenie podstawowych usług dla mieszkańców, ochrona środowiska	Urząd Gminy w Starczy	2020	2025	981 019,67	9 000,00	0,00	0,00	0,00	0,00
1.3.2.7	Budowa wodociągu w ul. Akacjowej w miejscowości Łysiec - Świadczenie podstawowych usług dla mieszkańców, ochrona środowiska	Urząd Gminy w Starczy	2020	2021	0,00	0,00	0,00	0,00	0,00	0,00
1.3.2.8	Budowa wodociągu w ul. Dębowej w miejscowości Łysiec - Świadczenie podstawowych usług dla mieszkańców, ochrona środowiska	Urząd Gminy w Starczy	2020	2022	105 874,00	2 750,00	0,00	103 124,00	0,00	0,00
1.3.2.9	Budowa wodociągu i kanalizacji sanitarnej w miejscowości Łysiec - Świadczenie podstawowych usług dla mieszkańców, ochrona środowiska	Urząd Gminy w Starczy	2020	2025	985 493,85	13 000,00	0,00	195 359,06	687 788,94	0,00
1.3.2.10	Przebudowa dachu na części budynku Ośrodka Zdrowia w Starczy - Zabezpieczenie budynku przed wpływem warunków atmosferycznych oraz poprawa warunków pracy personelu medycznego	Urząd Gminy w Starczy	2020	2021	154 600,00	154 600,00	0,00	0,00	0,00	0,00
1.3.2.11	Budowa wodociągu w ul. Akacjowej i ul. Bukowej w miejscowości Łysiec - Świadczenie podstawowych usług dla mieszkańców, ochrona środowiska	Urząd Gminy w Starczy	2020	2021	129 470,00	129 470,00	0,00	0,00	0,00	0,00

L.p.	Limit 2025	Limit 2026	Limit zobowiązań
1.1.2.13	0,00	0,00	2 900 000,00
1.2	0,00	0,00	0,00
1.2.1	0,00	0,00	0,00
1.2.2	0,00	0,00	0,00
1.3	2 361 365,52	0,00	4 798 507,52
1.3.1	0,00	0,00	0,00
1.3.2	2 361 365,52	0,00	4 798 507,52
1.3.2.1	0,00	0,00	0,00
1.3.2.2	1 300 000,00	0,00	2 000 000,00
1.3.2.3	0,00	0,00	209 500,00
1.3.2.4	0,00	0,00	235 300,00
1.3.2.5	0,00	0,00	0,00
1.3.2.6	972 019,67	0,00	981 019,67
1.3.2.7	0,00	0,00	0,00
1.3.2.8	0,00	0,00	103 124,00
1.3.2.9	89 345,85	0,00	985 493,85
1.3.2.10	0,00	0,00	154 600,00
1.3.2.11	0,00	0,00	129 470,00

  
 Wiceprezydent