

Zarządzenie Nr 70/11

Wójta Gminy Starcza z dnia 30.12.2011r.

w sprawie: zmian w Wieloletniej Prognozie Finansowej Gminy Starcza
na lata 2011–2014 *

(dotyczy; 1. Zarządzenia Nr 69/11 z dn. 28.12.2011r. w sprawie: zmian w budżecie gminy na 2011rok.

Na podstawie art. 226, art. 227, i art. 232 ustawy z dnia 27 sierpnia 2009 r. o finansach publicznych (Dz.U. Nr 157, poz. 1240 z późn. zm.) w związku z art. 121 ust. 8 ustawy z dnia 27 sierpnia 2009 r. – Przepisy wprowadzające ustawę o finansach publicznych (Dz.U. Nr 157, poz. 1241 z późn. zm.) oraz art. 18 ust. 2 pkt 6 ustawy z dnia 8 marca 1990 r. o samorządzie gminnym (t.j. Dz.U. z 2001 r. Nr 142, poz. 1591 z późn. zm.)

Wójt Gminy Starcza zarządza, co następuje:

§ 1

Dokonać zmian w Wieloletniej Prognozie Finansowej Gminy Starcza na lata 2011–2014 wraz z prognozą kwoty długu i spłat zobowiązań na lata 2011–2014, zgodnie z Załącznikiem Nr 1 do Uchwały z uwagi na wprowadzenie zmian w wydatkach bieżących w 2011 roku, które polegają na:

- **zwiększeniu planu wydatków na wynagrodzenia i składki od nich naliczane o kwotę 75,00zł**


w tym:

- zwiększyć o kwotę **75,00.-zł** - na podstawie Zarządzenia nr 69/11

§ 2


Zarządzenie wchodzi w życie z dniem podjęcia*.

Wójt Gminy
mgr inż. Wiesław Świątek




Wieloletnia Prognoza Finansowa


Rok	z tego:				Wydatki bieżące (bez odsetek i provizji od: kredytów i pożyczek oraz wymitowanych papierów wartościowych)	w tym:				
	Dochody ogółem.	dochody bieżące	dochody majątkowe	w tym:		na wynagrodzenia i składki od nich naliczane	związane z funkcjonowanie m organów JST	z tytułu gwarancji i poręczeń,	w tym:	wydatki bieżące objęte limitem art. 226 ust. 4 ufp
				1c					2a	
1	1a	1b	1c	2	2a	2b	2c	2d	2e	
2011	7 727 901,21	6 491 935,48	1 235 965,73	714,00	5 736 364,62	348 974 603,03	249 036,00	0,00	0,00	200 017,00
2012	8 907 390,00	7 017 888,00	1 889 492,00	230 000,00	5 721 198,00	3 566 751,00	258 997,00	0,00	0,00	15 600,00
2013	9 686 824,00	7 232 136,00	2 454 688,00	0,00	5 831 694,00	3 608 441,00	269 357,00	0,00	0,00	0,00
2014	8 744 681,20	7 440 169,20	1 304 512,00	0,00	5 948 328,00	3 750 306,00	280 131,00	0,00	0,00	0,00


 Wójt Gminy

Rok	Różnica (1-2)	Nadwyżka budżetowa z lat ubiegłych plus wolne środki, zgodnie z art. 217 ufp	w tym:		Inne przychody nie związane z zaciągnięciem długu	Środki do dyspozycji (3+4+5)	Spłata i obsługa długu	z tego:	
			nadwyżka budżetowa z lat ubiegłych plus wolne środki, zgodnie z art. 217 ufp, angażowane na pokrycie deficytu budżetu roku bieżącego	4a				5	6
2011	1 991 536,59	75 000,00	75 000,00	0,00	2 066 536,59	402 750,00	350 000,00	52 750,00	
2012	3 186 182,00	0,00	0,00	0,00	3 186 182,00	639 275,00	560 000,00	79 275,00	
2013	3 855 130,00	0,00	0,00	0,00	3 855 130,00	504 830,00	470 000,00	34 830,00	
2014	2 796 353,20	0,00	0,00	0,00	2 796 353,20	0,00	0,00	0,00	



 Andrzej Wójcik

Rok	Inne rozchody (bez spłaty długu np. udzielane pożyczki)	"Środki do dyspozycji (6-7-8)"	Wydatki majątkowe	w tym:		Przychody (kredyty, pożyczki, emisje obligacji)	"Rozliczenie budżetu (9-10+11)"
				8	9		
2011	0,00	1 663 786,59	2 343 786,59	1 974 331,59	680 000,00	0,00	
2012	0,00	2 546 907,00	2 506 907,00	2 188 832,00	0,00	40 000,00	
2013	0,00	3 350 300,00	3 350 300,00	3 350 300,00	0,00	0,00	
2014	0,00	2 796 353,20	2 796 353,20	2 796 353,20	0,00	0,00	


 Andrzej Szymanski
 Wójt Gminy Sępólno

Rok	Kwota długu	w tym:		Kwota zobowiązań związku współtworzonego przez jst przypadających do spłaty w danym roku budżetowym podlegająca oliczeniu zgodnie z art. 244 ufp	Relacja planowanej łącznej kwoty spłat zobowiązań do dochodów	Maksymalny dopuszczalny wskaźnik spłaty z art. 243 ufp	Planowana łączna kwota spłaty zobowiązań po uwzględnieniu art. 244	Relacja (Db- Wb+Dsm)/Do, o której mowa w art. 243 w danym roku	Spełnienie wskaźnika spłaty z art. 243 ufp po uwzględnieniu art. 244 ufp
		łączna kwota wyląceń z art. 243 ust. 3 pkt 1 ufp oraz art. 170 ust. 3 sufp	kwota wyląceń z art. 243 ust. 3 pkt 1 ufp oraz art. 169 ust. 3 sufp przypadająca na dany rok budżetowy						
	13	13a	13b	14	15	15a	15b	15c	16
2011	1 030 000,00	0,00	0,00	0,00	5,21%	15,60%	5,21%	9,10%	TAK
2012	470 000,00	0,00	0,00	0,00	7,18%	11,96%	7,18%	16,25%	TAK
2013	0,00	0,00	0,00	0,00	5,21%	11,14%	5,21%	14,10%	TAK
2014	0,00	0,00	0,00	0,00	0,00%	13,15%	0,00%	17,06%	TAK

Rok	Planowana łączna kwota spłaty zobowiązań do dochodów ogółem - max 15% z art. 169 sufp	Zadłużenie/dochody ogółem [(13-13a):1] - max 60% z art. 170 sufp	Wydatki bieżące razem (2 + 7b)	Wydatki ogółem (10+19)	Wynik budżetu (1 - 20)	Dochody bieżące minus wydatki bieżące (1a - 19)	Przychody budżetu (4+5+11)	Rozchody budżetu (7a + 8)
	17	18	19	20	21	21a	22	23
2011	5,21%	13,33%	5 789 114,62	8 132 901,21	-405 000,00	702 820,86	755 000,00	350 000,00
2012	7,18%	5,28%	5 800 473,00	8 307 380,00	600 000,00	1 217 415,00	0,00	560 000,00
2013	5,21%	0,00%	5 866 524,00	9 216 824,00	470 000,00	1 365 612,00	0,00	470 000,00
2014	0,00%	0,00%	5 948 328,00	8 744 681,20	0,00	1 491 841,20	0,00	0,00

Województwo

 Andrzej Kozłowski