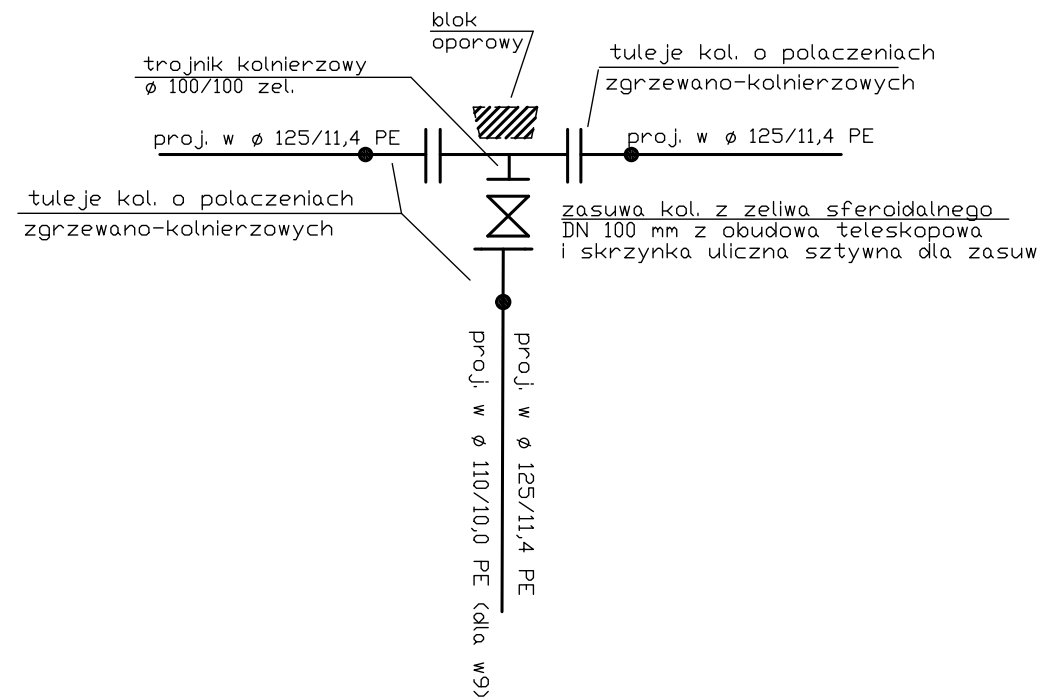
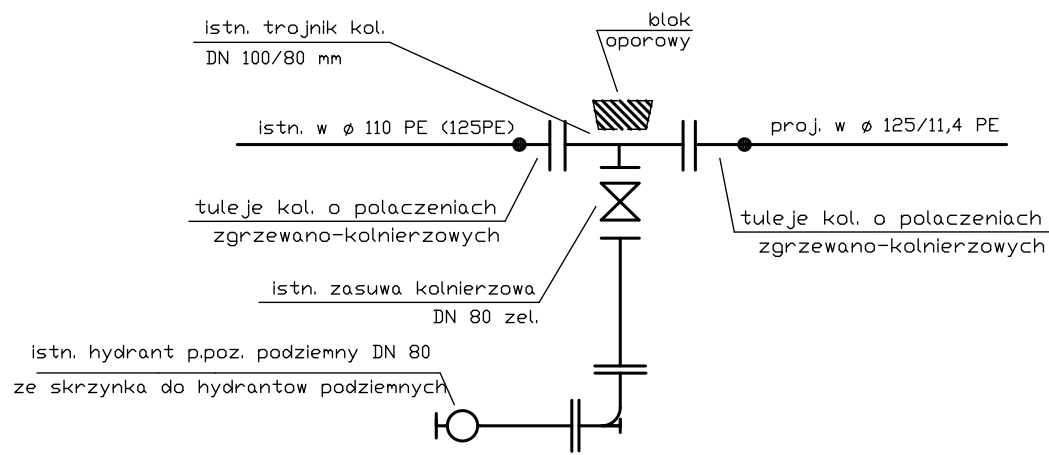


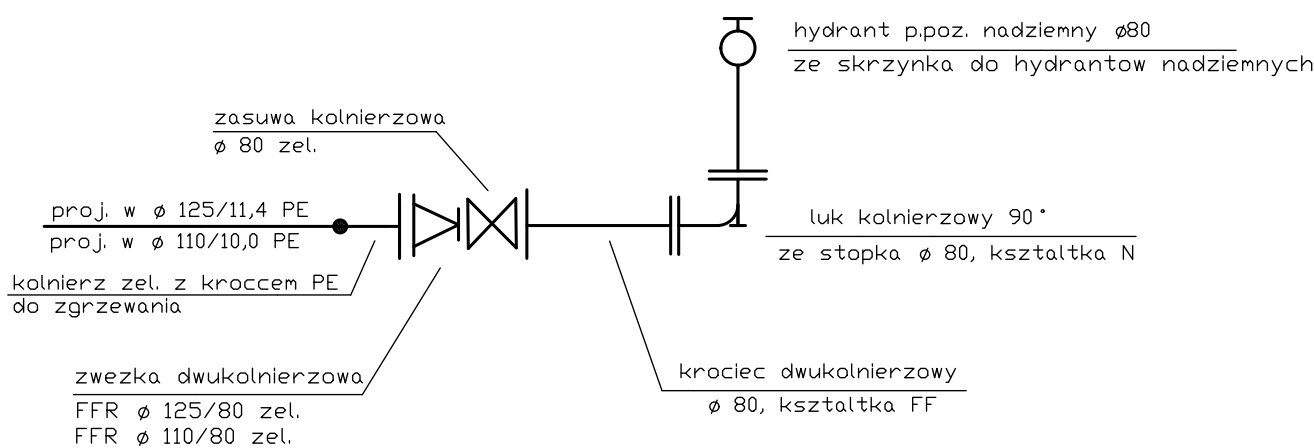
WEZEL w1, w3, w5, w9



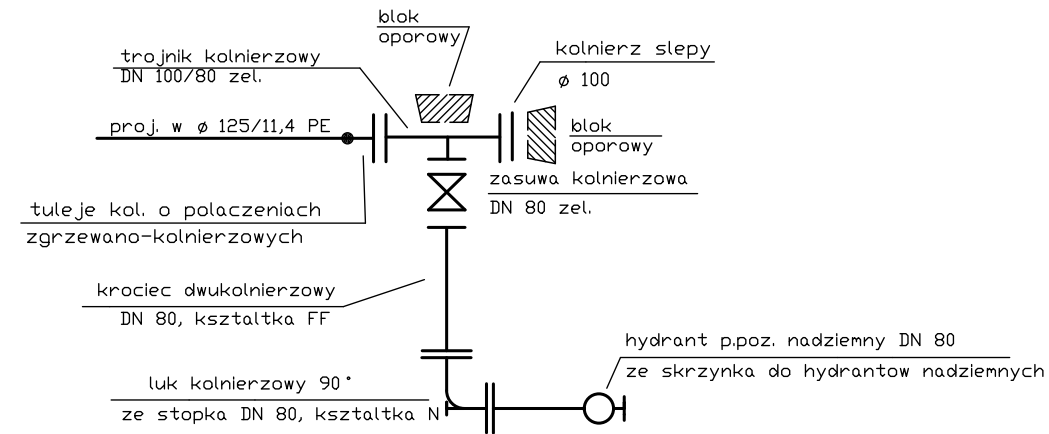
WEZEL w2, w4, w6, w7, w8



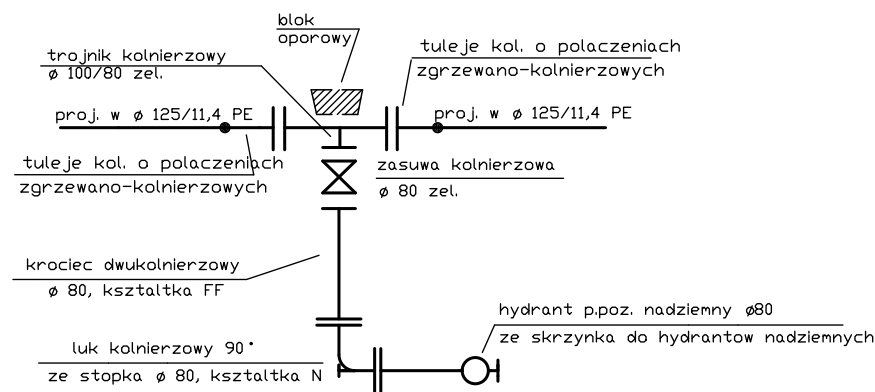
WEZEL hp1, hp7



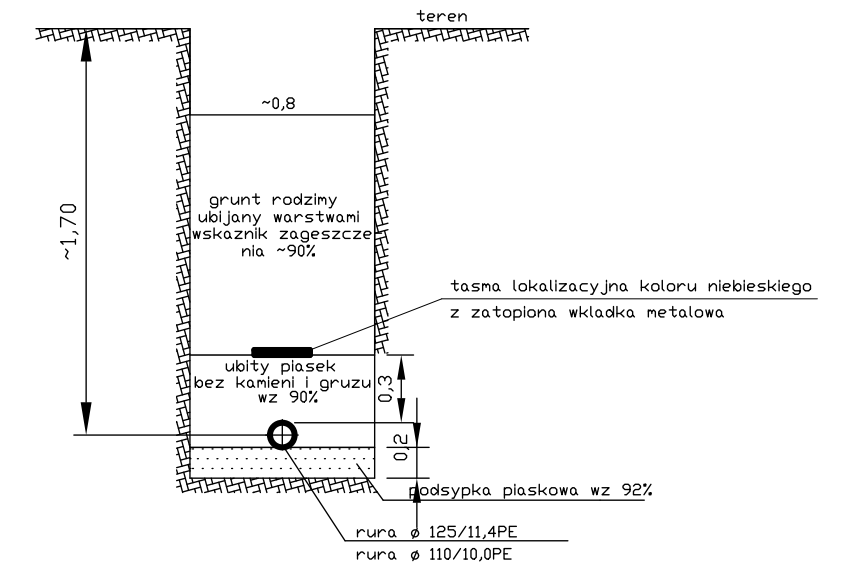
WEZEL hp2, hp5, hp6



WEZEL hp3, hp4



UŁOŻENIE WODOCIĄGU I ZASYPANIE 1:25



## SCHEMAT WEZŁÓW

Uwaga! do połączeń kolnierzowych stosować śruby ze stali nierdzewnej.

Uwaga! na wszystkich załamaniach i trójnikach zastosować bloki oporowe.

BIURO USŁUGOWO-HANDLOWE "WOD-BUD" S.C. 42-100 KŁOBUCK UL. PARKOWA 4A TEL.(34)3171848, 601063297(94)			
Rodzaj dokumentacji	Projekt budowlano-wykonawczy bud. wodociągu i sieci kanalizacji sanitarnej na osiedlu w Łyścu.		
Inwestor	GMINA STARCZA		
Treść	Schemat węzłów		
Opracował	STANISŁAW SOLUCH Upr. do kierowania i nadzorowania w zakresie robot instalacyjnych i sieci sanit. Upr. Nr NI-83861/31/78 Upr. Nr UAN-VIII-83861/84/85	Rys. nr	18
		Skala	
Projektował	mrg inż. ŁUKASZ MIRCZAK upr. nr: SLK/1059/PWOS/05	Podpis	
		Data	12.2016r.
Sprawdził	mrg inż. PAWEŁ JANUSZEWSKI upr. nr: SLK/5184/PWOS/13		
			12.2016r.