

Zarządzenie Nr 31/14
Wójta Gminy Starcza z dnia 23.05.2014r.

w sprawie: zmian w Wieloletniej Prognozie Finansowej Gminy Starcza
na lata 2014–2019 *

dotyczy;

1. Zarządzenia Nr 20/14 Wójta Gminy Starcza z dnia 31.03.2014r. w sprawie: zmian w budżecie gminy na 2014r.
2. Zarządzenia Nr 21/14 Wójta Gminy Starcza z dnia 07.04.2014r. w sprawie zmian w budżecie gminy na 2014r.
3. Zarządzenia Nr 22/14 Wójta Gminy Starcza z dnia 17.04.2014r. w sprawie zmian w budżecie gminy na 2014r.
4. Zarządzenia Nr 23/14 Wójta Gminy Starcza z dnia 22.04.2014r. w sprawie; zmian w budżecie gminy na 2014r.
5. Zarządzenia Nr 24/14 Wójta Gminy Starcza z dnia 05.05.2014r. w sprawie zmian w budżecie gminy na 2014r.
6. Zarządzenia Nr 26/14 Wójta Gminy Starcza z dnia 07.05.2014r. w sprawie; zmian w budżecie gminy na 2014r.
7. Zarządzenia Nr 30/14 Wójta Gminy Starcza z dnia 23.05.2014r. w sprawie; zmian w budżecie gminy na 2014r.

Na podstawie art. 226, art. 227, ustawy z dnia 27 sierpnia 2009 r. o finansach publicznych (Dz. U. Nr 157, poz 1240 z późn. zm.) w związku z art. 121 ust. 8 ustawy z dnia 27 sierpnia 2009 r.- Przepisy wprowadzające ustawę o finansach publicznych (Dz. U. z 2013r. poz. 885 z późn. zm.) oraz art. 18 ust. 2 pkt 6 ustawy z dnia 8 marca 1990 r. o samorządzie gminnym (tj. Dz. U. z 2013 r. poz. 1591 z późn. zm.) oraz w związku z Rozporządzeniem Ministra Finansów z dnia 10 stycznia 2013 r w sprawie wieloletniej prognozy finansowej jednostki samorządu terytorialnego (Dz. U. z 2013r. Nr 86)

Wójt Gminy Starcza
zarządza, co następuje:

§ 1

Dokonać zmian w Wieloletniej Prognozie Finansowej Gminy Starcza na lata 2014–2019 wraz z prognozą kwoty długu i spłat zobowiązań na lata 2014–2019, zgodnie z Załącznikiem Nr 1 do Uchwały z uwagi na wprowadzenie zmian w dochodach i wydatkach bieżących w 2014 roku, w tym:

1. Zwiększyć plan dochodów budżetu gminy o kwotę ogółem - 37.061,02.-zł

w tym:

- zwiększyć plan dochodów bieżących o kwotę – 37.061,02.-zł
- oraz zwiększyć plan dochodów z tytułu dotacji i środków przeznaczonych na cele bieżące o kwotę 37.061,02.- zł


2. Zwiększyć plan wydatków budżetu gminy o kwotę - 37.061,02.-zł

w tym:

- zwiększyć plan wydatków bieżących o kwotę – 37.061,02.-zł.
- oraz zwiększyć plan wydatków bieżących na wynagrodzenia i składki od nich naliczane o kwotę – 1.670,17.-zł

§ 2

Zarządzenie wchodzi w życie z dniem podpisania



OBJAŚNIENIE
do Zarządzenia Nr 31/14
Wójta Gminy Starcza z dnia 23.05.2014r.

w sprawie: zmian w Wieloletniej Prognozie Finansowej Gminy Starcza na lata 2014–2019,
które dotyczą:


1. Zarządzenia Nr 20/14 Wójta Gminy Starcza z dnia 31.03.2014r. w sprawie: zmian w budżecie gminy na 2014r.
2. Zarządzenia Nr 21/14 Wójta Gminy Starcza z dnia 07.04.2014r. w sprawie zmian w budżecie gminy na 2014r.
3. Zarządzenia Nr 22/14 Wójta Gminy Starcza z dnia 17.04.2014r. w sprawie zmian w budżecie gminy na 2014r.
4. Zarządzenia Nr 23/14 Wójta Gminy Starcza z dnia 22.04.2014r. w sprawie: zmian w budżecie gminy na 2014r.
5. Zarządzenia Nr 24/14 Wójta Gminy Starcza z dnia 05.05.2014r. w sprawie zmian w budżecie gminy na 2014r.
6. Zarządzenia Nr 26/14 Wójta Gminy Starcza z dnia 07.05.2014r. w sprawie: zmian w budżecie gminy na 2014r.
7. Zarządzenia Nr 30/14 Wójta Gminy Starcza z dnia 23.05.2014r. w sprawie: zmian w budżecie gminy na 2014r.

W wyniku zmian wprowadzonych Zarządzeniami Wójta Gminy Starcza (tj.: Nr 20/14, Nr 22/14, Nr 23/14, Nr 30/14) dokonano zwiększenia planu dochodów i wydatków budżetu gminy o kwotę ogółem 37.061,02zł., w tym w ramach dotacji celowych przeznaczonych na realizację zadań z zakresu:

- działania - Program Wieloletni – "Pomoc państwa w zakresie dożywiania" - **3.289,-zł.**
- wspieranie rodziny -Świadczenia rodzinne i świadczenia z funduszu alimentacyjnego - **5.768,-zł**
- dofinansowanie świadczeń pomocy materialnej dla uczniów o charakterze socjalnym - **5.749,-zł)**
- zwrot części podatku akcyzowego zawartego w cenie oleju napędowego wykorzystywanego do produkcji rolnej przez producentów rolnych- **6.613,02zł**
- przygotowanie i przeprowadzenie wyborów do Parlamentu Europejskiego zarządzonych na dzień 25 maja 2014r - **10.922,-zł**
- na wypłatę zryczałtowanych diet dla członków obwodowych komisji wyborczych w wyborach do Parlamentu Europejskiego zarządzonych na dzień 25 maja 2014r.- **4.720,-zł**

W wyniku zmian wprowadzonych w/w zarządzeniami Wójta Gminy Starcza poprzez zwiększenia oraz w wyniku przeniesień w planie wydatków nastąpiło także zwiększenie planu wydatków na wynagrodzenia i pochodne od wynagrodzeń o kwotę 1.670,17zł

Zmiany w planie dochodów i wydatków nie spowodowały większych zmian we wskaźnikach stanowiących o bezpiecznych progach z tytułu zaciągania przez gminę kredytów, jak również z tytułu spłaty należnych zobowiązań (zaciągniętych kredytów długoterminowych i należnych odsetek).



Wieloletnia Prognoza Finansowa

Wyszczególnienie	Dochody ogółem	z tego:										w tym:	
		1.1	1.1.1	1.1.2	1.1.3	w tym:		z tytułu dotacji i środków przeznaczonych na cele bieżące	Dochody majątkowe	ze sprzedaży majątku	z tytułu dotacji oraz środków przeznaczonych na inwestycje		
						z podatku od nieruchomości	z subwencji ogólnej						
Lp	1	1.1	1.1.1	1.1.2	1.1.3	1.1.3.1	1.1.4	1.1.5	1.2	1.2.1	1.2.2		
Formula	[1.1]+[1.2]												
2014	9 799 570,02	7 609 342,02	1 985 526,00	1 766,00	917 524,00	317 000,00	3 071 108,00	891 974,02	2 190 228,00	40 000,00	1 850 228,00		
2015	9 340 411,00	8 212 433,00	2 581 184,00	1 942,00	1 033 717,00	339 190,00	3 224 663,00	900 923,00	1 127 978,00	350 000,00	777 978,00		
2016	9 749 794,00	8 705 179,00	2 839 302,00	2 317,00	1 126 752,00	362 933,00	3 385 896,00	945 969,00	1 044 615,00	200 000,00	844 615,00		
2017 ¹⁾	9 723 875,00	9 227 490,00	3 123 232,00	2 549,00	1 216 892,00	388 338,00	3 555 191,00	993 267,00	496 385,00	0,00	496 385,00		
2018	9 781 139,00	9 781 139,00	3 435 555,00	2 803,00	1 302 074,00	415 522,00	3 732 951,00	1 042 930,00	0,00	0,00	0,00		
2019	10 368 007,00	10 368 007,00	3 779 100,00	3 080,00	1 380 198,00	444 600,00	3 919 599,00	1 095 077,00	0,00	0,00	0,00		
2020	0,00	0,00	0,00	0,00	0,00	0,00	0,00	0,00	0,00	0,00	0,00		

Wyszczególnienie	Wydatki ogółem	z tego:									
		Wydatki bieżące	z tytułu poręczeń i gwarancji	w tym:		na spłatę przeszłych zobowiązań samodzielnego publicznego zakładu opieki zdrowotnej przekształconego na zasadach określonych w przepisach o działalności leczniczej, w wysokości w jakiej nie podlegała sfinansowaniu dotacja z budżetu państwa	wydatki na obsługę długu	odsetki i dyskonto określone w art. 243 ust. 1 ustawy	w tym:		Wydatki majątkowe
				2.1	2.1.1				2.1.1.1	2.1.2	
Lp	2	2.1	2.1.1	2.1.1.1	2.1.2	2.1.3	2.1.3.1	2.1.3.1.1	2.1.3.1.2	2.2	
Formuła	[2.1] + [2.2]										
2014	12 036 274,02	7 503 382,02	0,00	0,00	0,00	125 166,00	125 166,00	0,00	0,00	4 532 892,00	
2015	9 160 132,00	7 204 631,63	0,00	0,00	0,00	156 630,43	156 630,43	0,00	0,00	1 955 500,37	
2016	9 329 794,00	7 265 179,00	0,00	0,00	0,00	124 645,00	124 645,00	0,00	0,00	2 064 615,00	
2017 1)	9 243 875,00	7 397 490,00	0,00	0,00	0,00	86 455,00	86 455,00	0,00	0,00	1 846 385,00	
2018	9 301 139,00	7 731 139,00	0,00	0,00	0,00	55 005,48	55 005,48	0,00	0,00	1 570 000,00	
2019	9 871 582,00	8 502 537,00	0,00	0,00	x	25 929,00	25 929,00	0,00	0,00	1 369 045,00	
2020	0,00	0,00	0,00	0,00	x	0,00	0,00	0,00	0,00	0,00	

Wyszczególnienie	Wynik budżetu	Przychody budżetu	z tego:						w tym:	
			Nadwyżka budżetowa z lat ubiegłych	w tym: na pokrycie deficytu budżetu	Wolne środki, o których mowa w art. 217 ust.2 pkt 6 ustawy	w tym: na pokrycie deficytu budżetu	Kredyty, pożyczki, emisja papierów wartościowych	w tym: na pokrycie deficytu budżetu		Inne przychody niezwiązane z zaciągnięciem długu
LP	3	4	4.1	4.1.1	4.2	4.2.1	4.3	4.3.1	4.4	4.4.1
Formuła	[1]-[2]	[4.1]+[4.2]+[4.3]+[4.4]								
2014	-2 236 704,00	2 236 704,00	180 000,00	180 000,00	0,00	0,00	2 056 704,00	2 056 704,00	0,00	0,00
2015	180 279,00	219 721,00	0,00	0,00	0,00	0,00	219 721,00	0,00	0,00	0,00
2016	420 000,00	0,00	0,00	0,00	0,00	0,00	0,00	0,00	0,00	0,00
2017 1)	480 000,00	0,00	0,00	0,00	0,00	0,00	0,00	0,00	0,00	0,00
2018	480 000,00	0,00	0,00	0,00	0,00	0,00	0,00	0,00	0,00	0,00
2019	496 425,00	0,00	0,00	0,00	0,00	0,00	0,00	0,00	0,00	0,00
2020	0,00	0,00	0,00	0,00	0,00	0,00	0,00	0,00	0,00	0,00

Wyszczególnienie	Rozchody budżetu	Spłaty rat kapitałowych kredytów i pożyczek oraz wykup papierów wartościowych	5.1	5.1.1	w tym łączna kwota przypadających na dany rok kwot ustawowych wyłączeń z limitu spłaty zobowiązań, o którym mowa w art. 243 ustawy	z tego:				Inne rozchody niezwiązane ze spłatą długu
						w tym:				
						kwota przypadających na dany rok kwot ustawowych wyłączeń określonych w art. 243 ust. 3 ustawy	kwota przypadających na dany rok kwot ustawowych wyłączeń określonych w art. 243 ust. 3a ustawy	kwota przypadających na dany rok kwot ustawowych wyłączeń innych niż określone w art. 243 ustawy	5.2	
Lp	5	5.1	5.1.1	5.1.1.1	5.1.1.2	5.1.1.3				
Formuła	[5.1] + [5.2]		[5.1.1.1] + [5.1.1.2] + [5.1.1.3]							
2014	0,00	0,00	0,00	0,00	0,00	0,00	0,00	0,00	0,00	
2015	400 000,00	400 000,00	0,00	0,00	0,00	0,00	0,00	0,00	0,00	
2016	420 000,00	420 000,00	0,00	0,00	0,00	0,00	0,00	0,00	0,00	
2017 1)	480 000,00	480 000,00	0,00	0,00	0,00	0,00	0,00	0,00	0,00	
2018	480 000,00	480 000,00	0,00	0,00	0,00	0,00	0,00	0,00	0,00	
2019	496 425,00	496 425,00	0,00	0,00	0,00	0,00	0,00	0,00	0,00	
2020	0,00	0,00	0,00	0,00	0,00	0,00	0,00	0,00	0,00	

Wyszczególnienie	Kwota długu	Kwota zobowiązań wynikających z przejęcia przez jednostkę samorządu terytorialnego zobowiązań po likwidowanych i przekształcanych jednostkach zaliczanych do sektora finansów publicznych	Relacja zrównowazenia wydatków bieżących, o której mowa w art. 242 ustawy	
			Różnica między dochodami bieżącymi a wydatkami bieżącymi	Różnica między dochodami bieżącymi, skorygowanymi o środki a wydatkami bieżącymi, pomniejszonymi o wydatki
Lp	6	7	8.1	8.2
Formuła			[1.1] - [2.1]	[1.1] + [4.1] - [4.2] - [2.1] - [2.2]
2014	2 056 704,00	0,00	105 960,00	285 960,00
2015	1 876 425,00	0,00	1 007 801,37	1 007 801,37
2016	1 456 425,00	0,00	1 440 000,00	1 440 000,00
2017 ¹⁾	976 425,00	0,00	1 830 000,00	1 830 000,00
2018	496 425,00	0,00	2 050 000,00	2 050 000,00
2019	0,00	0,00	1 865 470,00	1 865 470,00
2020	0,00	0,00	0,00	0,00

Wskaźnik spłaty zobowiązań										
Lp	Wskaznik planowanej łącznej kwoty spłaty zobowiązań, o której mowa w art. 243 ust. 1 ustawy do dochodów, bez uwzględnienia zobowiązań z tytułu jednostek samorządu terytorialnego, uwzględnienia zobowiązań z tytułu jednostek samorządu terytorialnego, uwzględnienia ustawowych wyłączeń przypadających na dany rok	Wskaznik planowanej łącznej kwoty spłaty zobowiązań, o której mowa w art. 243 ust. 1 ustawy do dochodów, bez uwzględnienia zobowiązań z tytułu jednostek samorządu terytorialnego, uwzględnienia zobowiązań z tytułu jednostek samorządu terytorialnego, uwzględnienia ustawowych wyłączeń przypadających na dany rok	Kwota zobowiązań z tytułu zobowiązanych przez jednostki samorządu terytorialnego przypadających do spłaty w danym roku budżetowym, podlegająca doliczeniu zgodnie z art. 244 ustawy	Wskaznik planowanej łącznej kwoty spłaty zobowiązań, o której mowa w art. 243 ust. 1 ustawy do dochodów, bez uwzględnienia zobowiązań z tytułu jednostek samorządu terytorialnego, uwzględnienia zobowiązań z tytułu jednostek samorządu terytorialnego, uwzględnienia ustawowych wyłączeń przypadających na dany rok	Wskaźnik dochodów bieżących o powiększonych o dochody ze sprzedaży majątku oraz pomniejszonych o wydatki bieżące, do dochodów budżetu, ustalonego dla danego roku (wskaźnik jednoroczny)	Dopuszczalny wskaźnik spłaty zobowiązań określony w art. 243 ustawy, po uwzględnieniu ustawowych wyłączeń, obliczony w oparciu o plany budżetowe poprzedzającego, pierwszy rok prógowy (wskaźnik ustalony w oparciu o średnią arytmetyczną z 3 poprzednich lat)	Dopuszczalny wskaźnik spłaty zobowiązań określony w art. 243 ustawy, po uwzględnieniu zobowiązań z tytułu jednostek samorządu terytorialnego oraz po uwzględnieniu ustawowych wyłączeń, obliczonego w oparciu o plan 3 kwartałów roku poprzedzającego rok budżetowy	Informacja o spełnieniu wskaźnika spłaty zobowiązań określonego w art. 243 ustawy, po uwzględnieniu zobowiązań z tytułu jednostek samorządu terytorialnego oraz po uwzględnieniu ustawowych wyłączeń, obliczonego w oparciu o plan 3 kwartałów roku poprzedzającego rok budżetowy	Informacja o spełnieniu wskaźnika spłaty zobowiązań określonego w art. 243 ustawy, po uwzględnieniu zobowiązań z tytułu jednostek samorządu terytorialnego oraz po uwzględnieniu ustawowych wyłączeń, obliczonego w oparciu o plan 3 kwartałów roku poprzedzającego rok budżetowy	Informacja o spełnieniu wskaźnika spłaty zobowiązań określonego w art. 243 ustawy, po uwzględnieniu zobowiązań z tytułu jednostek samorządu terytorialnego oraz po uwzględnieniu ustawowych wyłączeń, obliczonego w oparciu o plan 3 kwartałów roku poprzedzającego rok budżetowy
Formula	$(2 \cdot 1,1) + (2 \cdot 1,3 \cdot 1) + (5 \cdot 1) / (1)$	$(2 \cdot 1,1) + (2 \cdot 1,3 \cdot 1) + (5 \cdot 1) + (5 \cdot 20) / (1)$		$(2 \cdot 1,1) + (2 \cdot 1,3 \cdot 1) + (5 \cdot 1) + (5 \cdot 20) / (1)$	$(1) \cdot (1) + (1,5 \cdot 1) + (1) + (1 \cdot 2 \cdot 1) + (2 \cdot 1) + (2 \cdot 1) + (1,5 \cdot 20) / (1)$	Srednia z trzech poprzednich lat [9.5]	Srednia z trzech poprzednich lat [9.6]	[9.4] <= [9.6]	[9.4] <= [9.6.1]	
2014	1,28%	1,28%	0,00	1,28%	1,49%	12,85%	12,85%	TAK	TAK	
2015	5,96%	5,96%	0,00	5,96%	14,54%	9,67%	9,67%	TAK	TAK	
2016	5,59%	5,59%	0,00	5,59%	16,82%	9,09%	9,09%	TAK	TAK	
2017 1)	5,83%	5,83%	0,00	5,83%	18,82%	10,95%	10,95%	TAK	TAK	
2018	5,47%	5,47%	0,00	5,47%	20,96%	16,73%	16,73%	TAK	TAK	
2019	5,04%	5,04%	0,00	5,04%	17,99%	18,87%	18,87%	TAK	TAK	
2020	0,00%	0,00%	0,00	0,00%	0,00%	19,26%	19,26%	TAK	TAK	

Wyszczególnienie

Wyszczególnienie	Przeznaczenie prognozowanej nadwyżki budżetowej	w tym na:	Informacje uzupełniające o wybranych rodzajach wydatków budżetowych							
			Wydatki bieżące na wynagrodzenia i składki od nich naliczane	Wydatki związane z funkcjonowaniem organów jednostki samorządu terytorialnego	Wydatki objęte limitem, o którym mowa w art. 226 ust. 3 pkt 4 ustawy	z tego:		Wydatki inwestycyjne kontynuowane	Nowe wydatki inwestycyjne	Wydatki majątkowe w formie dotacji
						bieżące	majątkowe			
Lp	10	10.1	11.1	11.2	11.3	11.3.1	11.3.2	11.4	11.5	11.6
Formula					[11.3.1]+[11.3.2]					
2014	0,00	0,00	4 265 438,17	1 233 415,00	3 490 327,44	0,00	3 490 327,44	2 857 327,44	633 000,00	1 468 820,00
2015	180 279,00	180 279,00	4 259 432,60	1 243 179,71	1 387 305,12	0,00	1 387 305,12	1 037 305,00	350 000,00	0,00
2016	420 000,00	420 000,00	4 302 026,93	1 255 611,51	1 864 615,00	0,00	1 864 615,00	480 000,00	1 384 615,00	0,00
2017 1)	480 000,00	480 000,00	4 345 047,20	1 268 167,62	1 376 385,00	0,00	1 376 385,00	1 271 385,00	35 000,00	0,00
2018	480 000,00	480 000,00	4 388 497,67	1 280 848,67	1 020 000,00	0,00	1 020 000,00	850 000,00	0,00	0,00
2019	496 425,00	496 425,00	4 432 382,64	1 293 657,16	440 000,00	0,00	440 000,00	680 000,00	0,00	0,00
2020	0,00	0,00	0,00	0,00	0,00	0,00	0,00	0,00	0,00	0,00

Finansowanie programów, projektów lub zadań realizowanych z udziałem środków, o których mowa w art. 5 ust. 1 pkt 2 i 3 ustawy									
Wyszczególnienie	12.1	w tym:		12.2	w tym:		12.3	w tym:	
		środki określone w art. 5 ust. 1 pkt 2 ustawy	środki określone w art. 5 ust. 1 pkt 3 ustawy		środki określone w art. 5 ust. 1 pkt 2 ustawy	środki określone w art. 5 ust. 1 pkt 3 ustawy		Wydatki bieżące na realizację programu, projektu lub zadania finansowane z udziałem środków, o których mowa w art. 5 ust. 1 pkt 2 i 3 ustawy	Wydatki bieżące na realizację programu, projektu lub zadania finansowane z udziałem środków, o których mowa w art. 5 ust. 1 pkt 2 i 3 ustawy
Lp	12.1	12.1.1	12.1.1.1	12.2	12.2.1	12.2.1.1	12.3	12.3.1	12.3.2
Formuła									
2014	0,00	0,00	0,00	1 850 228,00	1 850 228,00	903 219,00	0,00	0,00	0,00
2015	0,00	0,00	0,00	777 978,00	777 978,00	0,00	0,00	0,00	0,00
2016	0,00	0,00	0,00	0,00	0,00	0,00	0,00	0,00	0,00
2017 1)	0,00	0,00	0,00	0,00	0,00	0,00	0,00	0,00	0,00
2018	0,00	0,00	0,00	0,00	0,00	0,00	0,00	0,00	0,00
2019	0,00	0,00	0,00	0,00	0,00	0,00	0,00	0,00	0,00
2020	0,00	0,00	0,00	0,00	0,00	0,00	0,00	0,00	0,00

Wyszczególnienie	12.4	w tym:		Wydatki majątkowe na realizację programu, projektu lub zadania wynikające wyłącznie z zawartych umów z podmiotem dysponującym środkami, o których mowa w art. 5 ust. 1 pkt 2 ustawy	12.4.2	Wydatki na wkład krajowy w związku z umową na realizację programu, projektu lub zadania finansowanego z udziałem środków, o których mowa w art. 5 pkt 2 ustawy bez względu na stopień finansowania tymi środkami	12.5	w tym:		Wydatki na wkład krajowy w związku z umową na realizację programu, projektu lub zadania finansowanego w co najmniej 60% środkami, o których mowa w art. 5 ust. 1 pkt 2 ustawy	12.6	w tym:		Przychody z tytułu kredytów, pożyczek, emisji papierów wartościowych powołujące w związku z umową na realizację programu, projektu lub zadania finansowanego z udziałem środków, o których mowa w art. 5 ust. 1 pkt 2 ustawy bez względu na stopień finansowania tymi środkami	w tym:
		Wydatki majątkowe na programy, projekty lub zadania finansowane z udziałem środków, o których mowa w art. 5 ust. 1 pkt 2 i 3 ustawy	finansowane środkami określonymi w art. 5 ust. 1 pkt 2 ustawy					Wydatki majątkowe na realizację programu, projektu lub zadania	związku z już zawartą umową na realizację programu, projektu lub zadania			12.4.1	12.5.1		
Lp	12.4	12.4.1					12.5	12.5.1	12.6	12.6.1	12.7			12.7.1	
Formula															
2014	2 428 882,00	1 766 988,00	872 525,00	661 894,00	154 053,00	154 053,00	154 053,00	154 053,00	154 053,00	154 053,00	2 056 704,00			0,00	0,00
2015	1 737 305,12	1 737 305,12	0,00	0,00	0,00	0,00	0,00	0,00	0,00	0,00	219 721,00			0,00	0,00
2016	0,00	0,00	0,00	0,00	0,00	0,00	0,00	0,00	0,00	0,00	0,00			0,00	0,00
2017 1)	0,00	0,00	0,00	0,00	0,00	0,00	0,00	0,00	0,00	0,00	0,00			0,00	0,00
2018	0,00	0,00	0,00	0,00	0,00	0,00	0,00	0,00	0,00	0,00	0,00			0,00	0,00
2019	0,00	0,00	0,00	0,00	0,00	0,00	0,00	0,00	0,00	0,00	0,00			0,00	0,00
2020	0,00	0,00	0,00	0,00	0,00	0,00	0,00	0,00	0,00	0,00	0,00			0,00	0,00

Wyszczególnienie	Kwoty dotyczące przejęcia i spłaty zobowiązań po samodzielnym publicznym zakładach opieki zdrowotnej oraz pokrycia ujemnego wyniku									
	Przychody z tytułu kredytów, pożyczek, emisji papierów wartościowych powstałe w związku z zawartą po dniu 1 stycznia 2013 r. umową na realizację programu, projektu lub zadania finansowanego w co najmniej 60% środkami o których mowa w art. 5 ust. 1 pkt 2 ustawy	w tym:	Kwota zobowiązań wynikających z przejęcia przez jednostkę samorządu terytorialnego zobowiązań po likwidowanych i przekształcanych samodzielnych zakładach opieki zdrowotnej	13.2	13.3	13.4	13.5	13.6	13.7	Wydanki na spłatę zobowiązań samodzielnego publicznego zakładu opieki zdrowotnej przejętych do końca 2011 r. na podstawie przepisów o zakładach opieki zdrowotnej
Lp	12.8	12.8.1	13.1	13.2	13.3	13.4	13.5	13.6	13.7	
Formuła										
2014	0,00	0,00	0,00	0,00	0,00	0,00	0,00	0,00	0,00	0,00
2015	0,00	0,00	0,00	0,00	0,00	0,00	0,00	0,00	0,00	0,00
2016	0,00	0,00	0,00	0,00	0,00	0,00	0,00	0,00	0,00	0,00
2017 1)	0,00	0,00	0,00	0,00	0,00	0,00	0,00	0,00	0,00	0,00
2018	0,00	0,00	0,00	0,00	0,00	0,00	0,00	0,00	0,00	0,00
2019	0,00	0,00	0,00	0,00	0,00	0,00	0,00	0,00	0,00	0,00
2020	0,00	0,00	0,00	0,00	0,00	0,00	0,00	0,00	0,00	0,00

Wyszczególnienie	Dane uzupełniające o dług i jego spłacie							Dane dotyczące emitowanych obligacji przychodowych		
	Spłaty rat kapitałowych oraz wykup papierów wartościowych o których mowa w pkt 5.1, wynikające wyłącznie z tytułu zobowiązań już zaciągniętych	Kwota długu, którego planowana spłata dokona się z wydatków budżetu	Wydatki zmniejszające dług	splata zobowiązań wymagalnych z lat poprzednich, innych niż w poz. 14.3.3	w tym:		Wynik operacji niekasowych wpływających na kwotę długu (m. in. umorzenia, różnice kursowe)	Środki z przedsięwzięcia gromadzone na rachunku bankowym	w tym:	
					związane z umowami zaliczonymi do tytułów dłużnych wliczanych do państwowego długu publicznego	wypłaty z tytułu wymagalnych poręczeń i gwarancji			Środki na zaspokojenie roszczeń obligatariuszy	Wydatki bieżące z tytułu świadczenia emitenta należnego obligatariuszom, nieuwzględniane w limicie spłaty zobowiązań, o którym mowa w art. 243 ustawy
Lp	14.1	14.2	14.3	14.3.1	14.3.2	14.3.3	14.4	15.1	15.1.1	15.2
Formuła										
2014	0,00	0,00	0,00	0,00	0,00	0,00	0,00	0,00	0,00	0,00
2015	0,00	0,00	0,00	0,00	0,00	0,00	0,00	0,00	0,00	0,00
2016	0,00	0,00	0,00	0,00	0,00	0,00	0,00	0,00	0,00	0,00
2017 1)	0,00	0,00	0,00	0,00	0,00	0,00	0,00	0,00	0,00	0,00
2018	0,00	0,00	0,00	0,00	0,00	0,00	0,00	0,00	0,00	0,00
2019	0,00	0,00	0,00	0,00	0,00	0,00	0,00	0,00	0,00	0,00
2020	0,00	0,00	0,00	0,00	0,00	0,00	0,00	0,00	0,00	0,00

Wykaz przedsięwzięć do WPF

kwoty w
zł

L.p.	Nazwa i cel	Jednostka odpowiedzialna lub koordynująca	Okres realizacji		Łączne nakłady finansowe	Limit 2014	Limit 2015	Limit 2016	Limit 2017	Limit 2018
			od	do						
1	Wydatki na przedsięwzięcia-ogółem (1.1+1.2+1.3)				9 877 352,43	3 490 327,44	1 387 305,12	1 864 615,00	1 376 385,00	1 020 000,00
1.a	- wydatki bieżące				0,00	0,00	0,00	0,00	0,00	0,00
1.b	- wydatki majątkowe				9 877 352,43	3 490 327,44	1 387 305,12	1 864 615,00	1 376 385,00	1 020 000,00
1.1	Wydatki na programy, projekty lub zadania związane z programami realizowanymi z udziałem środków, o których mowa w art.5 ust.1 pkt 2 i 3 ustawy z dnia 27 sierpnia 2009.r. o finansach publicznych (Dz.U.Nr 157, poz.1240,z późn.zm.), z tego:				7 041 406,23	3 405 381,24	1 037 305,12	1 384 615,00	815 385,00	0,00
1.1.1	- wydatki bieżące				0,00	0,00	0,00	0,00	0,00	0,00
1.1.2	- wydatki majątkowe				7 041 406,23	3 405 381,24	1 037 305,12	1 384 615,00	815 385,00	0,00
1.1.2.1	Budowa ciągu pieszo - rowerowego przy DP1023S i 1054S wraz remontem drogi powiatowej nr 1023S w Rudniku Małym, gmina Starcza - Poprawa bezpieczeństwa w ruchu kołowym i pieszym.	Urząd Gminy w Starczy	2013	2014	1 075 320,00	1 038 820,00	0,00	0,00	0,00	0,00
1.1.2.2	Budowa ogólnodostępnego placu zabaw przy Gminnym Przedszkolu w Starczy - Kształtowanie przestrzeni publicznej.	Urząd Gminy w Starczy	2013	2014	69 000,00	69 000,00	0,00	0,00	0,00	0,00
1.1.2.3	Budowa tarasu (platformy) widokowego na górze w m. Łysiec - Kształtowanie przestrzeni publicznej, rozwój kultury i turystyki	Urząd Gminy w Starczy	2018	2019	100 000,00	0,00	0,00	0,00	0,00	0,00
1.1.2.4	Budowa zbiornika małej retencji w miejscowości Własna - Ochrona przed powodzią i podtopieniami budynków mieszkalnych na terenie Gminy Starcza	Urząd Gminy w Starczy	2016	2017	2 200 000,00	0,00	0,00	1 384 615,00	815 385,00	0,00
1.1.2.5	Rozbudowa wodociągu gminnego - budowa ujęcia i stacji uzdatniania wody w miejscowości Klepaczka - Poprawa niezawodności działania gminnego wodociągu.	Urząd Gminy w Starczy	2011	2015	2 032 121,12	932 816,00	1 037 305,12	0,00	0,00	0,00

Limit 2019	Limit 2020	Limit zobowiązań
440 000,00	0,00	9 572 991,32
0,00	0,00	0,00
440 000,00	0,00	9 572 991,32
100 000,00	0,00	6 737 045,12

0,00	0,00	0,00
100 000,00	0,00	6 737 045,12
0,00	0,00	1 038 820,00

0,00	0,00	69 000,00
100 000,00	0,00	100 000,00

0,00	0,00	2 200 000,00
------	------	--------------

0,00	0,00	1 970 121,12
------	------	--------------


L.p.	Nazwa i cel	Jednostka odpowiedzialna lub koordynująca	Okres realizacji		Łączne nakłady finansowe	Limit 2014	Limit 2015	Limit 2016	Limit 2017	Limit 2018
			od	do						
1.1.2.6	Uzbrojenie terenu inwestycyjnego poprzez budowę drogi, wodociągu i kanalizacji sanitarnej w miejscowości Łysiec w gminie Starcza - Uzbrojenie terenu inwestycyjnego w podstawową infrastrukturę - droga, wodociąg, kanalizacja sanitarna dla inwestorów	Urząd Gminy w Starczy	2012	2014	1 040 488,85	1 027 015,68	0,00	0,00	0,00	0,00
1.1.2.7	Zagospodarowanie centrum wsi Łysiec - Kształtowanie przestrzeni publicznej	Urząd Gminy w Starczy	2013	2014	251 712,83	242 333,00	0,00	0,00	0,00	0,00
1.1.2.8	Zagospodarowanie centrum wsi Własna. - Kształtowanie przestrzeni publicznej.	Urząd Gminy w Starczy	2013	2014	239 721,87	62 355,00	0,00	0,00	0,00	0,00
1.1.2.9	Zagospodarowanie terenu zbiornika rekreacyjnego w miejscowości Własna - Kształtowanie przestrzeni publicznej	Urząd Gminy w Starczy	2012	2014	33 041,56	33 041,56	0,00	0,00	0,00	0,00
1.2	Wydatki na programy, projekty lub zadania związane z umowami partnerstwa publiczno- prywatnego, z tego:									
1.2.1	- wydatki bieżące				0,00	0,00	0,00	0,00	0,00	0,00
1.2.2	- wydatki majątkowe				0,00	0,00	0,00	0,00	0,00	0,00
1.3	Wydatki na programy, projekty lub zadania pozostałe (inne niż wymienione w pkt 1.1 i 1.2), z tego									
1.3.1	- wydatki bieżące				0,00	0,00	0,00	0,00	0,00	0,00
1.3.2	- wydatki majątkowe				2 835 946,20	84 946,20	350 000,00	480 000,00	561 000,00	1 020 000,00
1.3.2.1	Budowa infrastruktury informatycznej dla Subregionu Północnego E - region częstochowski. - Budowa infrastruktury informatycznej.	Urząd Gminy w Starczy	2014	2015	84 946,20	84 946,20	0,00	0,00	0,00	0,00
1.3.2.2	Budowa świetlicy wiejskiej w miejscowości Klepaczka - Kształtowanie przestrzeni publicznej	Urząd Gminy w Starczy	2017	2018	465 000,00	0,00	0,00	0,00	35 000,00	430 000,00
1.3.2.3	Remont drogi gminnej (ul. Zdrowej) wraz z budową chodnika we Własnej - Poprawa bezpieczeństwa w ruchu drogowym poprzez stworzenie nowoczesnej infrastruktury drogowej dla uczestników ruchu drogowego.	Urząd Gminy w Starczy	2015	2019	2 286 000,00	0,00	350 000,00	480 000,00	526 000,00	590 000,00

Limit 2019	Limit 2020	Limit zobowiązań
0,00	0,00	1 027 015,68

0,00	0,00	242 333,00
0,00	0,00	62 355,00
0,00	0,00	27 400,32
0,00	0,00	0,00
0,00	0,00	0,00
0,00	0,00	0,00
340 000,00	0,00	2 835 946,20
0,00	0,00	0,00
340 000,00	0,00	2 835 946,20
0,00	0,00	84 946,20
0,00	0,00	465 000,00
340 000,00	0,00	2 286 000,00

L.p.	Nazwa i cel	Jednostka odpowiedzialna lub koordynująca	Okres realizacji		Łączne nakłady finansowe	Limit 2014	Limit 2015	Limit 2016	Limit 2017	Limit 2018
			od	do						

Limit 2019	Limit 2020	Limit zobowiązań
------------	------------	---------------------

A handwritten signature in black ink, appearing to be 'W. S. K.', is written across the page.